

Informativo: Consolidação dos dados Boletim Estatístico de Atendimento em Saúde do Trabalhador

NESTE INFORMATIVO:

Figura 1: Pirâmide etária dos atendimentos realizados pela Coordenação de Saúde do Trabalhador (CST). 2

Tabela 1: Distribuição dos atendimentos realizados pela Coordenação de Saúde do Trabalhador (CST), segundo a raça/cor do usuário com a Fiocruz. 2

Tabela 2: Distribuição dos atendimentos realizados pela Coordenação de Saúde do Trabalhador (CST), segundo tipo de vínculo do usuário com a Fiocruz. 3

Tabela 3: Distribuição dos atendimentos realizados pela Coordenação de Saúde do Trabalhador (CST), segundo a empresa do empregado terceirizado. 3

Tabela 4: Distribuição dos atendimentos realizados pela Coordenação de Saúde do Trabalhador (CST), segundo unidade do usuário na Fiocruz. 4

Tabela 5: Distribuição dos atendimentos realizados pela Coordenação de Saúde do Trabalhador (CST), segundo *status* de tabagismo do usuário. 4

Tabela 6: Distribuição dos atendimentos realizados pela Coordenação de Saúde do Trabalhador (CST), segundo caráter de atendimento. 5

Tabela 7: Distribuição dos atendimentos realizados pela Coordenação de Saúde do Trabalhador (CST), segundo categoria profissional que realizou atendimento. 5

Tabela 8: Distribuição dos procedimentos realizados pela Coordenação de Saúde do Trabalhador (CST). 6

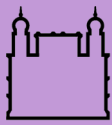
Consolidação dos dados Boletim Estatístico de Atendimento em Saúde do Trabalhador — CST

- Mês de Referência: Dezembro/ 2024

Este informativo consolida os dados dos atendimentos em Saúde do Trabalhador, objetivando análise dos resultados para tomada de decisões. Os resultados demonstrados referem-se aos atendimentos realizados pela equipe multiprofissional da CST durante o mês de dezembro de 2024.

Ao todo foram realizados 424 atendimentos, a seguir é apresentada a análise descritiva, em forma de tabelas e gráficos dos dados registrados nos atendimentos.

Durante o mês de dezembro a equipe do Núcleo de alimentação, Saúde e Ambiente (NASA) realizou ao todo 14 atividades coletivas envolvendo 45 pessoas.



Informativo: Consolidação dos dados Boletim Estatístico de Atendimento em Saúde do Trabalhador

NESTE INFORMATIVO:

Tabela 7: Distribuição dos encaminhamentos realizados pela Coordenação de Saúde do Trabalhador (CST). 7

Tabela 8: Distribuição dos atendimentos realizados pelos Médicos do Trabalho do Núcleo de Saúde do Trabalhador (NUST/CST), segundo eventos relacionados à saúde de acordo com os capítulos da CID-10. 8

Tabela 9: Distribuição dos principais problemas de saúde apontados nos atendimentos realizados pelos Médicos do Trabalho do Núcleo de Saúde do Trabalhador (NUST/CST), segundo principais eventos relacionados à saúde, de acordo com o código e a descrição da CID-10. 9

Tabela 10: Distribuição dos atendimentos realizados pelos Médicos do Trabalho do NUST/CST, segundo o número de dias de afastamento do usuário devido à incapacidade temporária relacionada ao problema de saúde. 9

Tabela 11: Distribuição dos atendimentos realizados pelo Núcleo de Saúde do Trabalhador (NUST/CST), segundo tipo de vacina. 10

Tabela 12: Distribuição dos atendimentos realizados pela Coordenação de Saúde do Trabalhador (CST), segundo ações de educação realizadas durante atendimento. 10

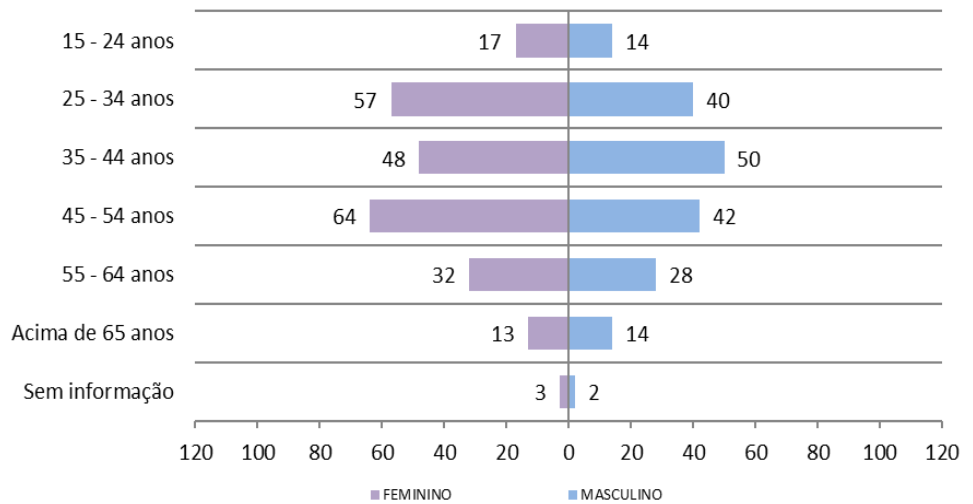
Figura 2: Número de trabalhadores vacinados no Núcleo de Saúde do Trabalhador (NUST/CST), segundo tipo de vacina. 11

Figura 3: Percentual de atendimentos realizados pela Coordenação de Saúde do Trabalhador (CST), segundo o tipo de atendi- 12

Consolidação dos dados Boletim Estatístico de Atendimento em Saúde do Trabalhador – CST

◆ População Atendida

Figura 1: Pirâmide etária dos atendimentos realizados pela Coordenação de Saúde do Trabalhador (CST), no mês de dezembro de 2024.



Fonte: Boletim de Produção - CST/COGEPE

Tabela 1: Distribuição dos atendimentos realizados pela Coordenação de Saúde do Trabalhador (CST), segundo a raça/cor do usuário com a Fiocruz, no mês de dezembro de 2024.

Raça/Cor	N.º	%
Branca	179	42,2
Parda	157	37,0
Preta	67	15,8
Não Declarado	7	1,7
Amarela	1	0,2
Sem Informação	13	3,1
TOTAL	424	100,0

Fonte: Boletim de Produção - CST/Cogepe

Tabela 2: Distribuição dos atendimentos realizados pela Coordenação de Saúde do Trabalhador (CST), segundo tipo de vínculo do usuário com a Fiocruz, no mês de dezembro de 2024.

Vínculo	N.º	%
Trabalhador Terceirizado	270	63,7
Servidor Público Estatutário	79	18,6
Bolsista	54	12,7
Aluno	9	2,1
Estagiário	6	1,4
Trabalhador Temporário	2	0,5
Outro	3	0,7
Sem Informação	1	0,2
TOTAL	424	100,0

Fonte: Boletim de Produção - CST/Cogepe

Tabela 3: Distribuição dos atendimentos realizados pela Coordenação de Saúde do Trabalhador (CST), segundo a empresa do empregado terceirizado, no mês de dezembro de 2024.

Empresa	N.º	%
IPPP	68	25,2
Consórcio Predial	24	8,9
Espaço	17	6,3
H. Consórcio Vac	16	5,9
Interativa	14	5,2
Rio Shop	12	4,4
Vinil	11	4,1
Engeko	9	3,3
Liderança	8	3,0
Consórcio MPE-IC	7	2,6
Confederal	4	1,5
Copa Cozinha	4	1,5
Planejar	3	1,1
RM Transportes	3	1,1
Padova	3	1,1
N/A	3	1,1
Fiotec	18	6,7
Outra	20	7,4
Sem Informação	26	9,6
TOTAL	270	100,0

Fonte: Boletim de Produção - CST/Cogepe

Tabela 4: Distribuição dos atendimentos realizados pela Coordenação de Saúde do Trabalhador (CST), segundo unidade do usuário na Fiocruz, no mês de dezembro de 2024.

Unidade	N.º	%
COGIC	114	26,9
COGEPE	52	12,3
IOC	50	11,8
COC	37	8,7
PRESIDÊNCIA	25	5,9
INI	23	5,4
INCQS	22	5,2
ENSP	20	4,7
ICTB	15	3,5
COGEAD	13	3,1
EPSJV	10	2,4
IFF	8	1,9
ICICT	8	1,9
FARMANGUINHOS	6	1,4
INSTITUTO RENE RACHOU-IRR	4	0,9
UNADIG	3	0,7
FIOCRUZ CEARÁ	2	0,5
ASFOC	2	0,5
INSTITUTO LEÔNIDAS E MARIA DEANE-ILMD	2	0,5
BIOMANGUINHOS	2	0,5
VISITANTE	1	0,2
IGNORADO	1	0,2
COGETIC	1	0,2
OUTRAS EMPRESAS NÃO PERTENCENTES À FIOCRUZ	1	0,2
SEM INFORMAÇÃO	2	0,5
TOTAL	424	100,0

Fonte: Boletim de Produção - CST/Cogepe

Tabela 5: Distribuição dos atendimentos realizados pela Coordenação de Saúde do Trabalhador (CST), segundo *status* de tabagismo do usuário, no mês de dezembro de 2024.

Tabagismo	N.º	%
Não	280	66,0
Sim	9	2,1
Sem informação	135	31,8
TOTAL	424	100,0

Fonte: Boletim de Produção - CST/Cogepe

◆ **Atendimentos realizados**

Tabela 6: Distribuição dos atendimentos realizados pela Coordenação de Saúde do Trabalhador (CST), segundo o caráter de atendimento, no mês dezembro de 2024.

Caráter do Atendimento	N.º	%
Pronto Atendimento	269	68,4
Retorno Para Acompanhamento Em Saúde Do Trabalhador	37	9,4
Atendimento Psicológico Por Motivo Do Trabalho	23	5,9
Acidente De Trabalho	14	3,6
Atividade Coletiva Em Saúde*	14	3,6
Verificação De Pressão Arterial	10	2,5
Atendimento Psicológico	8	2,0
Atendimento Nutricional	5	1,3
Atendimento Individual Em Exercício Físico	2	0,5
Administração De Medicamento Externo	1	0,3
Atendimento Do Serviço Social	1	0,3
Outros	1	0,3
Sem Informação	8	2,0
TOTAL	393	100,0

Fonte: Boletim de Produção - CST/Cogepe

* Em dezembro o NASA realizou 14 atividades coletivas envolvendo 45 indivíduos.

Tabela 7: Distribuição dos atendimentos realizados pela Coordenação de Saúde do Trabalhador (CST), segundo a categoria profissional que realizou atendimento, no mês de dezembro de 2024.

Categoria Profissional	N.º	%
Técnico De Enfermagem Do Trabalho	158	40,2
Médico Do Trabalho	181	46,1
Psicólogo Do Trabalho	30	7,6
Profissional De Educação Física*	16	4,1
Nutricionista	7	1,8
Assistente Social	1	0,3
TOTAL	393	100,0

Fonte: Boletim de Produção - CST/Cogepe

* Realizou 14 atividades coletivas envolvendo 45 indivíduos e 2 atendimentos individuais

Tabela 8: Distribuição dos procedimentos realizados pela Coordenação de Saúde do Trabalhador (CST) no mês de dezembro de 2024.

Procedimento Realizado	N.º	%
Consulta Em Clínica Medica	120	28,3
Aferição De Pressão Arterial Normal- Sexo Feminino	80	18,9
Aferição De Pressão Arterial Normal - Sexo Masculino	70	16,5
Ativ, Coletiva Educ, Em Saúde Prof, N. Superior - Comunidade	46	10,8
Consulta Em Medicina Do Trabalho Sem Estabel Nexo Causal	32	7,5
Atendimento Psicológico (Gestão De Conflito No Trabalho)	21	5,0
Atendimento Medico De Urgência Com Observação (Ate 8 Horas)	19	4,5
Consulta/Atendimento Ao Acidentado Do Trabalho	14	3,3
Atendimento Psicológico Não Diretamente Relacionado Ao Trabalho	8	1,9
Atendimento Nutricional (Individual)	4	0,9
Aferição De Pressão Arterial Elevada -Sexo Feminino	2	0,5
Atendimento Individual Em Exercício Físico	2	0,5
Articulação Com A Rede De Apoio Institucional	1	0,2
Orientações Sobre Direitos Socias	1	0,2
Administração De Medicamentos Por Paciente	1	0,2
Aferição De Pressão Arterial Elevada -Sexo Masculino	1	0,2
Sem Informação	2	0,5
TOTAL	424	100,0

Fonte: Boletim de Produção - CST/Cogepe

*Em dezembro o NASA realizou 14 atividades coletivas envolvendo 45 indivíduos.

Tabela 9: Distribuição dos encaminhamentos realizados pela Coordenação de Saúde do Trabalhador (CST) no mês de dezembro de 2024.

Encaminhamento	N.º	%
Sem Encaminhamento	341	80,4
Ortopedista	12	2,8
Unidade Básica De Saúde	8	1,9
Exames Complementares (Laboratoriais)	7	1,7
Cardiologista	6	1,4
Otorrinolaringologista	5	1,2
Oftalmologista	3	0,7
Dermatologista	2	0,5
Emergência (Rede Privada)	2	0,5
Gastroenterologista	2	0,5
Ginecologista	2	0,5
Psicologia	2	0,5
Emergência (Rede Pública)	1	0,2
Neurologista	1	0,2
Psicoterapia	1	0,2
Psiquiatria	1	0,2
Urologista	1	0,2
Alergista	1	0,2
Ambulatório Do INI	1	0,2
Endocrinologia	1	0,2
Imunologia	1	0,2
ORL	1	0,2
Projeto Fioantar -Apto	1	0,2
Radiografia De Tórax	1	0,2
Imunização	1	0,2
Testagem Covid E Influenza	1	0,2
Outros	1	0,2

Fonte: Boletim de Produção - CST/Cogepe

Tabela 10: Distribuição dos atendimentos realizados pelos Médicos do Trabalho do Núcleo de Saúde do Trabalhador (NUST/CST), segundo eventos relacionados à saúde de acordo com os capítulos da CID-10, no mês de dezembro de 2024.

Eventos relacionados à saúde (Capítulos CID-10)	N.º	%
Capítulo I - Algumas doenças infecciosas e parasitárias (A00-B99)	39	21,5
Capítulo XXI - Fatores que influenciam o estado de saúde e o contato com os serviços de saúde (Z00-Z99)	39	21,5
Capítulo XVIII - Sintomas, sinais e achados anormais de exames clínicos e de laboratório, não classificados em outra parte (R00-R99)	25	13,8
Capítulo X - Doenças do aparelho respiratório (J00-J99)	13	7,2
Capítulo IX - Doenças do aparelho circulatório (I00-I99)	11	6,1
Capítulo XIII - Doenças do sistema osteomuscular e do tecido conjuntivo (M00-M99)	10	5,5
Capítulo XIX - Lesões, envenenamento e algumas outras consequências de causas externas (S00-T98)	10	5,5
Capítulo XX - Causas externas de morbidade e de mortalidade (V01-Y98)	8	4,4
Capítulo V - Transtornos mentais e comportamentais (F00-F99)	7	3,9
Capítulo VIII - Doenças do ouvido e da apófise mastóide (H60-H95)	4	2,2
Capítulo XIV - Doenças do aparelho geniturinário (N00-N99)	4	2,2
Capítulo VI - Doenças do sistema nervoso (G00-G99)	2	1,1
Capítulo XII - Doenças da pele e do tecido subcutâneo (L00-L99)	2	1,1
Capítulo VII - Doenças do olho e anexos (H00-H59)	1	0,6
Capítulo XI - Doenças do aparelho digestivo (K00-K93)	1	0,6
Sem informação	5	2,8
TOTAL	181	100,0

Fonte: Boletim de Produção - CST/Cogepe

Tabela 11: Distribuição dos principais problemas de saúde apontados nos atendimentos realizados pelos Médicos do Trabalho do Núcleo de Saúde do Trabalhador (NUST/CST), segundo principais eventos relacionados à saúde, de acordo com o código e a descrição da CID-10, no mês de dezembro de 2024.

Problemas de Saúde (Código e Descrição CID-10)	N.º
Z100Exame de saude ocupacional	19
Z768Contatos com serviços de saúde por outras circunstâncias especificadas	15
B34Doenças por vírus, de localização não especificada	13
B349Infecção viral não especificada	11
A09Diarréia e gastroenterite de origem infecciosa presumível	11
I10Hipertensão essencial (primária)	9
R51Cefaléia	8
T784Alergia não especificada	5
Z00Exame geral e investigação de pessoas sem queixas ou diagnóstico relatado	4
J069Infecção aguda das vias aéreas superiores não especificada	4
R11Náusea e vômitos	4
F419Transtorno ansioso não especificado	4
R53Mal estar, fadiga	4
M545Dor lombar baixa	3
F41Outros transtornos ansiosos	3
W01Queda no mesmo nível por escorregão, tropeção ou passos em falsos [traspés]	3

Fonte: Boletim de Produção - CST/Cogepe

Tabela 12: Distribuição dos atendimentos realizados pelos Médicos do Trabalho do Núcleo de Saúde do Trabalhador (NUST/CST), segundo o número de dias de afastamento do usuário devido à incapacidade temporária relacionada ao problema de saúde, no mês de dezembro de 2024.

Incapacidade Temporária (Nº dias afastados)	N.º	%
1	31	17,1
2	12	6,6
Sem abono	114	63,0
Sem informação	24	13,3
TOTAL	181	100,0

Fonte: Boletim de Produção - CST/Cogepe

Tabela 13: Distribuição dos atendimentos realizados pela Coordenação de Saúde do Trabalhador (CST), segundo tipo de vacina, no mês de dezembro de 2024.

Vacina	N.º	%
DT - Reforço	1	100,0
TOTAL	1	100,0

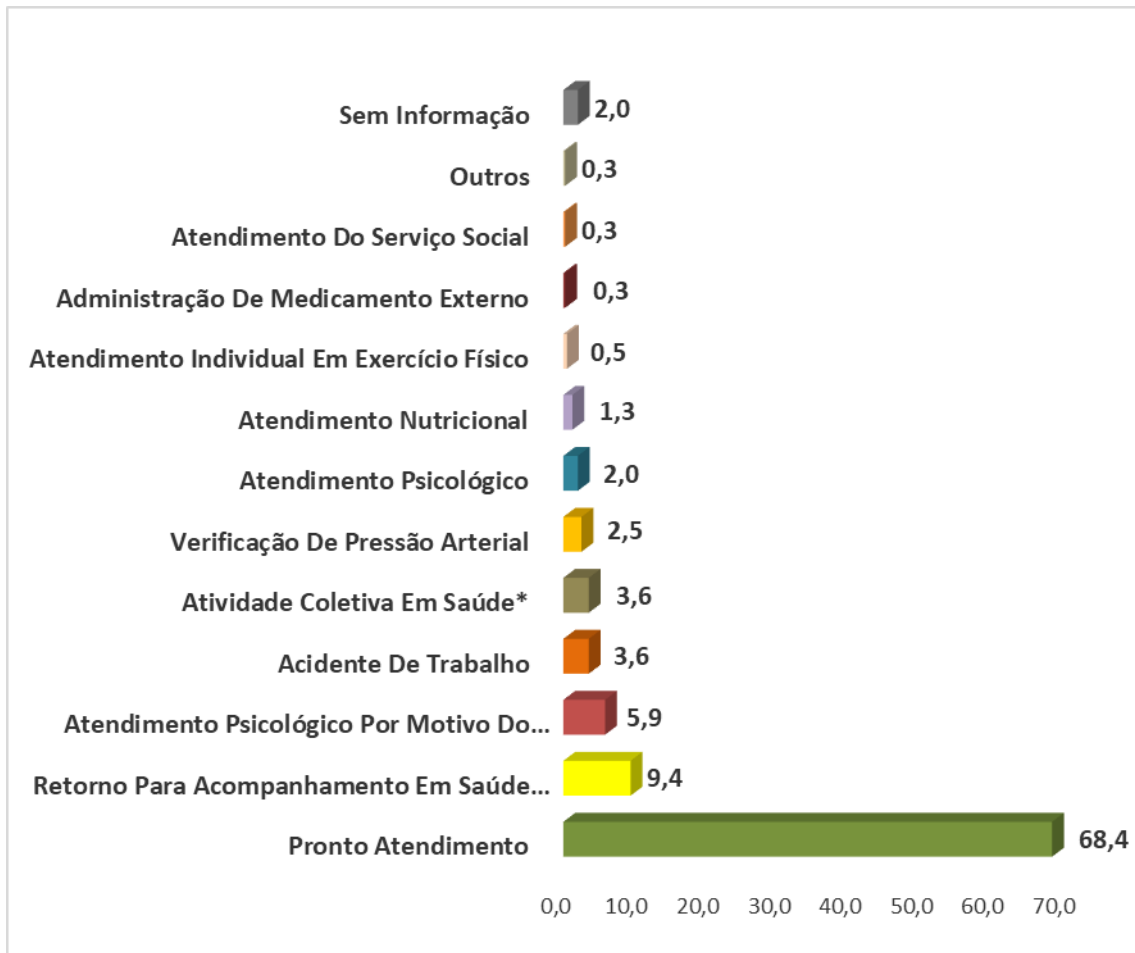
Fonte: Boletim de Produção - CST/Cogepe

Tabela 14: Distribuição dos atendimentos realizados pela Coordenação de Saúde do Trabalhador (CST), segundo ações de educação realizadas durante atendimento, no mês de dezembro de 2024.

Ações de Educação	N.º	%
Não Se Aplica	143	33,7
Orientação Sobre Exercício Físico E Saúde	47	11,1
Orientação Has	7	1,7
Orientação Sobre Imunização	6	1,4
Abordagem Básica Ao Fumante	4	0,9
Orientação Nutricional	4	0,9
Abordagem Breve/Mínima Ao Fumante	2	0,5
Orientação Autocuidado Da Dor	2	0,5
Orientação Cuidados E Procedimentos	2	0,5

Fonte: Boletim de Produção - CST/Cogepe

Figura 3: Percentual de atendimentos realizados pela Coordenação de Saúde do Trabalhador (CST), segundo o tipo de atendimento, no mês de dezembro de 2024.



Fonte: Boletim de Produção - CST/COGEPE