

Ministério da Saúde

FIOCRUZ  
Fundação Oswaldo Cruz

Número		342/2016-PR	
Folha	1	De	42
Entrada em vigor			

## Portaria da Presidência

O Presidente da Fundação Oswaldo Cruz, no uso de suas atribuições e da competência que lhe foi delegada pela Portaria do MS/nº 938, de 22.07.99,

### RESOLVE:

#### 1.0 – PROPÓSITO

Tornar público o conjunto de indicadores Globais e Intermediários que serão utilizados, no ano de 2016, para Avaliação do Desempenho Institucional da Fundação Oswaldo Cruz, bem como a metodologia que será adotada para apuração dos resultados dos indicadores nestes respectivos componentes Global e Intermediário.

#### 2.0 – OBJETIVOS

Dar prosseguimento à prática de monitoramento e avaliação do desempenho da Fiocruz, e atender ao Decreto nº 7.133 de 19 de março de 2010 da Presidência da República que regulamenta os critérios e procedimentos gerais para a realização das avaliações de desempenho individual e institucional, e que constitui a base de cálculo para pagamento da Gratificação de Desempenho de Atividade de Ciência e Tecnologia, Produção e Inovação em Saúde Pública - GDACTSP e Gratificação de Desempenho de Atividade de Ciência e Tecnologia GDACT.

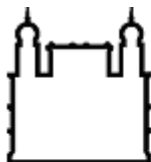
#### 3.0 – APRESENTAÇÃO

De acordo com a legislação, dos 100 pontos que compõem a Avaliação de Desempenho por Atividade de Ciência e Tecnologia (GDACTSP), 80 pontos são referentes à avaliação institucional e 20 pontos são referentes ao desempenho individual.

No ciclo 2016, a Avaliação do Desempenho Institucional se desdobrará em dois componentes: o Global, que compreende o desempenho de toda a Fiocruz, e o intermediário, que compreende o desempenho de cada unidade separadamente. Desta forma, para fins de gratificação, o **Componente Global** corresponderá a 50

Cancela	Altera	Distribuição	Data 04/04/2016
---------	--------	--------------	--------------------

\* CONFERE COM O ORIGINAL



Ministério da Saúde

FIOCRUZ  
Fundação Oswaldo Cruz

Número		342/2016-PR	
Folha	2	De	42
Entrada em vigor			

## Portaria da Presidência

pontos dos 80 pontos anteriormente mencionados e os demais 30 pontos corresponderão ao **Componente Intermediário** (Desempenho de cada unidade).

### 4.0 – METODOLOGIA DA APURAÇÃO DOS INDICADORES

Na apuração final dos resultados da Fiocruz para compor a Nota para a Avaliação de Desempenho institucional de 2016 serão considerados os resultados concernentes ao desempenho relativo ao período de 01/01/2016 a 31/12/2016. Os resultados serão apurados a partir de informações e dados lançados no Sistema de Apoio à Gestão Estratégica – SAGE e fornecidos à Diplan pelos núcleos de planejamento ou demais gestores das unidades desta instituição.

Para a aferição dos resultados do componente Global, visando o pagamento de gratificação, será considerado o percentual de execução da meta proposta, atribuindo pontos, de acordo com o desempenho do referido indicador.

No **componente Global** o desempenho será medido por meio do somatório dos pontos de cada um dos 15 indicadores selecionados, conforme quadro abaixo.

Percentual de Execução da Meta Proposta	Interpretação	Pontuação por indicador*
0 a 50%	Alcance reduzido da meta	1,92
51 a 85%	Alcance parcial da meta	2,88
86 a 100%	Alcance pleno da meta	3,85

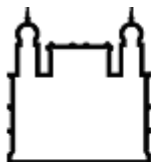
\*O indicador que tiver alcance pleno da meta receberá 100% da pontuação devida, o que tiver alcance parcial da meta receberá 75% e o que tiver alcance reduzido da meta receberá 50%.

No **componente Intermediário** o desempenho também será medido por meio do somatório dos pontos de cada um dos indicadores selecionados. Como o número de indicadores é diferente para cada unidade, os 30 pontos foram distribuídos uniformemente entre todos os indicadores e a pontuação ocorrerá da seguinte forma:

Unidade	Nº de indicadores	Percentual de Execução da Meta Proposta	Pontuação por indicador*
CGTI COC CPqAM Dirad Direh ILMD INCQS Ouvidoria	5	0 a 50% (Alcance reduzido da meta)	3,00
		51 a 85% (Alcance parcial da meta)	4,50
		86 a 100% (Alcance pleno da meta)	6,00

Cancela	Altera	Distribuição	Data
			04/04/2016

\* CONFERE COM O ORIGINAL



Ministério da Saúde

FIOCRUZ  
Fundação Oswaldo Cruz

<b>Número</b>	
342/2016-PR	
<b>Folha</b>	<b>De</b>
3	42
<b>Entrada em vigor</b>	

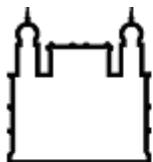
## Portaria da Presidência

Cecal CPqGM CPqRR Diplan Icict	6	0 a 50% (Alcance reduzido da meta)	2,50
		51 a 85% (Alcance parcial da meta)	3,75
		86 a 100% (Alcance pleno da meta)	5,00
Biomanguinhos Farmanguinhos ICC	7	0 a 50% (Alcance reduzido da meta)	2,14
		51 a 85% (Alcance parcial da meta)	3,21
		86 a 100% (Alcance pleno da meta)	4,29
Direb Presidência Rondônia	8	0 a 50% (Alcance reduzido da meta)	1,88
		51 a 85% (Alcance parcial da meta)	2,81
		86 a 100% (Alcance pleno da meta)	3,75
EPSJV INI	9	0 a 50% (Alcance reduzido da meta)	1,67
		51 a 85% (Alcance parcial da meta)	2,50
		86 a 100% (Alcance pleno da meta)	3,33
Dirac Ensp IFF IOC	10	0 a 50% (Alcance reduzido da meta)	1,50
		51 a 85% (Alcance parcial da meta)	2,25
		86 a 100% (Alcance pleno da meta)	3,00

\*O indicador que tiver alcance pleno da meta receberá 100% da pontuação devida, o indicador que tiver alcance parcial da meta receberá 75% da pontuação devida e o indicador que tiver alcance reduzido da meta receberá 50% da pontuação devida.

<b>Cancela</b>	<b>Altera</b>	<b>Distribuição</b>	<b>Data</b>
			04/04/2016

\* CONFERE COM O ORIGINAL



Ministério da Saúde

**FIOCRUZ**  
Fundação Oswaldo Cruz

<b>Número</b>	
342/2016-PR	
<b>Folha</b>	<b>De</b>
4	42
<b>Entrada em vigor</b>	

## Portaria da Presidência

### 5.0 – INDICADORES GLOBAIS

<b>Nº</b>	<b>Nome do Indicador</b>	<b>Significado</b>	<b>Fórmula</b>	<b>Unidade de Medida</b>	<b>Fonte de dados</b>	<b>Meta 2016</b>
1	Índice de disponibilização de documentos no Repositório Institucional - ARCA	Mede o crescimento do número de obras disponibilizadas pelas Unidades em acesso aberto no ARCA - Repositório Institucional, atendendo ao disposto na Política de Acesso Aberto da Fiocruz	$((\text{Total de obras disponibilizadas no ARCA no período} / \text{Total de obras disponibilizadas no ARCA no período anterior}) - 1) \times 100$	%	ARCA - Repositório Institucional da Fiocruz	≥30%
2	Horas de programação veiculadas	Informa a capacidade de veiculação de informações em saúde, através do Canal Saúde.	Total de horas veiculadas	Horas	SAGE	5856h
3	Índice de visitação ao Museu da Vida	Mede o acesso do público aos espaços/serviços disponibilizados pela Fiocruz, voltados à popularização da ciência e da tecnologia em saúde	$(\text{Total de visitantes} / \text{Expectativa de visitantes em exposição de longo prazo, exposições itinerantes, exposições temporárias e ciência móvel}) \times 100$	%	SAGE	100%
4	Diagnósticos laboratoriais de referência atendidos no prazo	Mede a capacidade de resposta dos laboratórios de referência (tempestividade) às demandas e necessidades do Sistema Nacional de Vigilância Epidemiológica, oferecendo informações técnicas em tempo oportuno para a tomada de decisão, visando a prevenção e o controle de doenças transmissíveis	$(\text{Total de diagnósticos laboratoriais realizados no prazo} / \text{Total de diagnósticos laboratoriais realizados}) \times 100$	%	Registros dos laboratórios de referência	90%

<b>Cancela</b>	<b>Altera</b>	<b>Distribuição</b>	<b>Data</b>
			04/04/2016

\* CONFERE COM O ORIGINAL



Ministério da Saúde

FIOCRUZ  
Fundação Oswaldo Cruz

Número		342/2016-PR	
Folha	5	De	42
Entrada em vigor			

## Portaria da Presidência

Nº	Nome do Indicador	Significado	Fórmula	Unidade de Medida	Fonte de dados	Meta 2016
5	Coleções Biológicas com catálogo online atualizado	Mede o grau de acessibilidade do acervo biológico da Fiocruz, de forma estruturada, através da disponibilização de catálogos na internet, visando subsidiar o desenvolvimento de atividades de pesquisa, desenvolvimento e inovação, sendo destinado a usuários internos ou externos.	(Total de Coleções Biológicas com catálogo online atualizado / Total de Coleções Biológicas da Fiocruz com catálogo online atualizável) x 100	%	SpeciesLink	70%
6	Produtividade em pesquisa (média rolante quadriênio)	Mede a produtividade científica da instituição, relacionando o quantitativo de artigos científicos publicados em revistas indexadas e o quantitativo de servidores com função de pesquisa. Este indicador possibilita a comparabilidade da Fiocruz às outras instituições de Ensino Superior, sendo considerado um indicador clássico para avaliação da atividade científica.	(Total de artigos publicados em revistas indexadas nos últimos 4 anos) / (Total de servidores públicos da instituição com função de pesquisa, somados os últimos 4 anos)	Artigo científico por servidor público da instituição com função de pesquisa	SAGE	1,27
7	Incremento de artigos em publicações indexadas (média rolante do quadriênio)	Mede o crescimento real da produção científica da Fiocruz devendo refletir o incremento dos investimentos institucionais e governamentais em programas de fomento à pesquisa e de concessão de bolsas destinadas à atividade de pesquisa na instituição.	((Total de artigos publicados no quadriênio atual / Total de artigos publicados no quadriênio anterior) -1) x 100	%	SAGE	3,97%

Cancela	Altera	Distribuição	Data
			04/04/2016

\* CONFERE COM O ORIGINAL



Ministério da Saúde

FIOCRUZ  
Fundação Oswaldo Cruz

<b>Número</b>	
342/2016-PR	
<b>Folha</b>	<b>De</b>
6	42
<b>Entrada em vigor</b>	

## Portaria da Presidência

<b>Nº</b>	<b>Nome do Indicador</b>	<b>Significado</b>	<b>Fórmula</b>	<b>Unidade de Medida</b>	<b>Fonte de dados</b>	<b>Meta 2016</b>
8	Tempo Médio de Titulação (TMT) - stricto sensu	Reflete a capacidade de cumprimento dos prazos de referência da CAPES para a defesa de teses e dissertações. Indicador clássico utilizado pelo MEC que possibilita a comparação da instituição às outras instituições públicas de Ensino Superior.	Total de meses utilizados pelos egressos (por tipo de titulação) / Total de defesas (por tipo de titulação)	Meses	VPEIC / SIGA	Mestrado Acadêmico ≤28 meses; Mestrado Profissional ≤ 28 meses; Doutorado ≤50 meses.
9	Percentual de atendimento à demanda de vacinas do Programa Nacional de Imunização	Mede a capacidade de atendimento à demanda do Ministério da Saúde, para suprir as necessidades do Programa Nacional de Imunização	(Total de doses de vacinas fornecidas no ano / Total de doses de vacinas demandadas no ano) x 100	%	Bio-Manguinhos	≥95%
10	Atendimento à demanda de antirretrovirais do Programa de AIDS / Ministério da Saúde	Mede a participação da Fiocruz no fornecimento de antirretrovirais para o Ministério da Saúde	(Total de Unidades Farmacêuticas antirretrovirais fornecidas dentro do Programa de AIDS no ano / Total de Unidades Farmacêuticas de antirretrovirais pactuadas no programa de AIDS/MS no ano) x 100	%	Farmanguinhos	95%
11	Proporção de pacientes em protocolo de pesquisa	Mede o grau de adequação do ingresso de pacientes na unidade, tendo em vista sua missão de pesquisa clínica e atenção de referência em doenças infecciosas	(Total de pacientes atendidos inscritos em protocolo de pesquisa / Total de pacientes atendidos no ano) x 100	%	INI	≥ 40%
12	Proporção de Bancos de Leite Humano credenciados	Mede a contribuição da Fiocruz na estruturação e garantia de qualidade de Bancos de Leite Humano que integram a Rede Nacional	(Total de bancos de leite credenciados no período / Total de bancos de leite existentes no Brasil) x 100	%	IFF	65%

<b>Cancela</b>	<b>Altera</b>	<b>Distribuição</b>	<b>Data</b> 04/04/2016
----------------	---------------	---------------------	---------------------------

\* CONFERE COM O ORIGINAL



Ministério da Saúde

FIOCRUZ  
Fundação Oswaldo Cruz

Número	
342/2016-PR	
Folha	De
7	42
Entrada em vigor	

## Portaria da Presidência

Nº	Nome do Indicador	Significado	Fórmula	Unidade de Medida	Fonte de dados	Meta 2016
13	Percentual de servidores em exame periódico	Possibilita analisar a atuação da Fiocruz na perspectiva da melhoria contínua das condições de trabalho e da promoção da saúde de seus trabalhadores	$(\text{Total de servidores em exame no período determinado} / \text{Total de servidores programados no período determinado}) \times 100$	%	DIREH	100%
14	Percentual de mensagens atendidas no prazo pactuado na Instrução Normativa nº 1 da Ouvidoria Geral da União / Controladoria Geral da União	Mede a capacidade de atender as mensagens no prazo estabelecido pela Instrução Normativa	$(\text{Total de mensagens respondidas no prazo máximo de vinte dias} / \text{Total de mensagens respondidas}) \times 100$	%	Sistema Informatizado da Ouvidoria	≥70%
15	Performance do atendimento as solicitações da Ferramenta "Fale Conosco" do Portal da Fiocruz	Mede a capacidade de atendimento às demandas da sociedade através da ferramenta "Fale Conosco" do Portal da Fiocruz, observando os prazos definidos pela Ouvidoria da Fiocruz de 10 dias para envio da resposta ao cidadão (Lei de Acesso a Informação nº 12.527/11 prevê resposta as solicitações em até 20 dias)	$(\text{Total de mensagens respondidas em até 10 dias pela ferramenta "Fale Conosco" do Portal da Fiocruz no período} / \text{Total de mensagens recebidas no período}) \times 100$	%	CTIC/Icict	100%

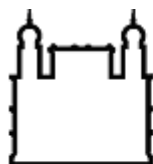
## 6.0– INDICADORES INTERMEDIÁRIOS

## Instituto de Tecnologia em Imunobiológicos (Biomanguinhos)

Nº	Nome do Indicador	Significado	Fórmula	Unidade de Medida	Fonte de dados	Meta 2016
1	Percentual de atendimento às demandas de kits de diagnósticos	Indica a extensão do atendimento à demanda do Ministério da Saúde com relação ao suprimento de imunobiológicos, através do monitoramento da eficácia no atendimento da demanda programada	$(\text{Demanda atendida de Reativos no ano} / \text{Demanda programada de Reativos no ano}) \times 100$	%	Bio-Manguinhos (DEREM) e MS	≥ 90%

Cancela	Altera	Distribuição	Data
			04/04/2016

\* CONFERE COM O ORIGINAL



Ministério da Saúde

FIOCRUZ  
Fundação Oswaldo Cruz

<b>Número</b>	
342/2016-PR	
<b>Folha</b>	<b>De</b>
8	42
<b>Entrada em vigor</b>	

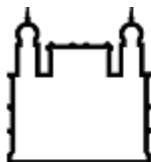
## Portaria da Presidência

<b>Nº</b>	<b>Nome do Indicador</b>	<b>Significado</b>	<b>Fórmula</b>	<b>Unidade de Medida</b>	<b>Fonte de dados</b>	<b>Meta 2016</b>
2	Percentual de atendimento às demandas de Biofármacos	Indica a extensão do atendimento à demanda do Ministério da Saúde com relação ao suprimento de imunobiológicos, através do monitoramento da eficácia no atendimento da demanda programada	$(\text{Demanda atendida de Biofármacos no ano} / \text{Demanda programada de Biofármacos no ano}) \times 100$	%	Bio-Manguinhos (DEREM) e MS.	≥ 90%
3	Percentual de execução orçamentária	Mede a capacidade institucional de execução do orçamento disponibilizado durante o exercício	$(\text{Despesa Orçamentária Empenhada} / \text{Receita Orçamentária Disponibilizada e Liberada}) \times 100$	%	Bio-Manguinhos (DIFIN). Relatório de Execução Orçamentária por Fonte e Elemento de Despesa	≥ 97%
4	Percentual de desperdício de insumos em estoque	Mede o desperdício de recurso com os bens estocados	$(\text{Valor total de insumos descartados no período} / \text{Valor total do estoque de insumos no período}) \times 100$	%	Bio-Manguinhos (DIMOA)	≤ 1,0
5	Eficiência no processo produtivo - Diluentes	Mede a eficiência no processo produtivo para diluentes, considerando as perdas nas etapas de revisão e embalagem	$(\text{Total produzido e liberado pela garantia} / \text{Total envasado}) \times 100$	%	Bio-Manguinhos (ASEIND)	≥ 90%
6	Eficiência no processo produtivo - Vacinas	Mede a eficiência no processo produtivo para vacinas, considerando as perdas nas etapas de revisão e embalagem	$(\text{Total produzido e liberado pela garantia} / \text{Total envasado}) \times 100$	%	Bio-Manguinhos (ASEIND)	≥ 90%
7	Eficiência no processo produtivo - Biofármacos	Mede a eficiência no processo produtivo para Biofármacos, considerando as perdas nas etapas de revisão e embalagem	$(\text{Total produzido e liberado pela garantia} / \text{Total envasado}) \times 100$	%	Bio-Manguinhos (ASEIND)	≥ 85%

<b>Cancela</b>	<b>Altera</b>	<b>Distribuição</b>	<b>Data</b> 04/04/2016
----------------	---------------	---------------------	---------------------------

\* CONFERE COM O ORIGINAL





Ministério da Saúde

FIOCRUZ  
Fundação Oswaldo Cruz

<b>Número</b>	
342/2016-PR	
<b>Folha</b>	<b>De</b>
9	42
<b>Entrada em vigor</b>	

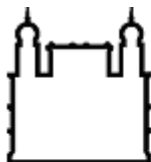
## Portaria da Presidência

## Centro de Criação de Animais de Laboratório (Cecal)

Nº	Nome do Indicador	Significado	Fórmula	Unidade de Medida	Fonte de dados	Meta 2016
1	Percentual de fornecimento de animais de laboratório (convencional) em função da solicitação (atendimento às pesquisas e controle de qualidade)	Medir o atendimento das demandas dos clientes da Instituição com a Utilização de Animais de Laboratório	Total de animais de laboratório fornecidos no ano/ Total de animais solicitados, via SICOPA, no ano) x100	%	SICOPA + SAGE/DIPLAN (Meta física realizada)	100%
2	Percentual de fornecimento de primatas não humanos em função da solicitação, a fim de atender as pesquisas realizadas	Medir o atendimento das demandas dos clientes da Instituição com a Utilização de Primatas não Humanos	(Total de primatas não humanos fornecidos no ano/ Total de primatas não humanos solicitados, via e-mail, no ano) x100	%	SICOPA + SAGE/DIPLAN (Meta física realizada)	100%
3	Fornecimento de laudos de análise clínica em animais de laboratório	Medir o atendimento das demandas dos clientes CECAL e das demais unidades demandantes com a emissão pontual de laudos técnicos, após a realização de exames em animais de laboratório	(Quantidade de exames fornecidos no ano/Quantidade de exames solicitados no ano) x100	%	Planilha Excel - Gestor: Serviço de Controle da Qualidade Animal (SCQA)	100%
4	Percentual de fornecimento de sangue animal em função da solicitação, a fim de atender as pesquisas realizadas	Medir o atendimento das demandas dos clientes da Instituição com a Utilização de Sangue e Hemocomponentes	(Quantidade de sangue animal (ml) fornecido no ano/Quantidade de sangue animal solicitada, via SICOPA, no ano) x100	%	SICOPA + SAGE/DIPLAN (Meta física realizada)	100%
5	Índice de execução orçamentária	Mede a capacidade de execução da Unidade em utilizar o orçamento disponibilizado durante o exercício	(Total de recursos orçamentários empenhados no período / Total de recursos orçamentários liberados no período) x 100	%	SIAFI	100%
6	Percentual de alunos capacitados no Curso de Bioterismo	Medir o percentual de capacitação dos discentes no Curso de Bioterismo da Unidade	(Total de Alunos Egressos no Ano/ Total de Alunos Matriculados no Ano) x100	%	Livro Ata da ATE	100%

<b>Cancela</b>	<b>Altera</b>	<b>Distribuição</b>	<b>Data</b>
			04/04/2016

\* CONFERE COM O ORIGINAL



Ministério da Saúde

FIOCRUZ  
Fundação Oswaldo Cruz

<b>Número</b>	
342/2016-PR	
<b>Folha</b>	<b>De</b>
10	42
<b>Entrada em vigor</b>	

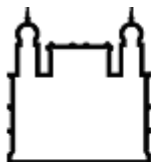
## Portaria da Presidência

### Coordenação de Gestão de Tecnologia da Informação (CGTI)

<b>Nº</b>	<b>Nome do Indicador</b>	<b>Significado</b>	<b>Fórmula</b>	<b>Unidade de Medida</b>	<b>Fonte de dados</b>	<b>Meta 2016</b>
1	Percentual de serviços de Tecnologia de Informação publicados no catálogo de serviços da CGTI	Mede se o catálogo de serviços reflete a realidade da área de TI.	$(\text{Total de serviços contidos no catálogo de serviços da CGTI} / \text{Total de serviços oferecidos pela CGTI}) \times 100$	%	Arquivos CGTI	85%
2	Percentual de rede local rodando a 1Gbps	Mede a velocidade de rede local.	$(\text{Total de redes locais funcionando a 1Gbps} / \text{Total redes}) \times 100$	%	Arquivos CGTI	60%
3	Número de projetos de compras compartilhadas executadas pela CGTI	Mede a execução de projetos voltados para o compartilhamento de soluções em compras.	Contagem dos projetos transversais de compras compartilhadas executados pela CGTI	Unidade	Arquivos CGTI	2
4	Percentual de sistemas novos concluídos pela CGTI com base no Modelo de Desenvolvimento de Software (MDS) Fiocruz	Mede a adesão ao modelo de desenvolvimento	$(\text{Total de sistemas aderentes ao MDS} / \text{Total de sistemas novos desenvolvidos}) \times 100$	%	Arquivos CGTI	90%
5	Índice de internalização para a Presidência das normas complementares de segurança de informação	Mede o grau de aderência da Fiocruz (através de ações do Serviço de Segurança da Informação e Comunicações/CGTI) às normas complementares publicadas pelo DSIC/GSIPR e alinhadas a EGTIC.	$(\text{Total de normas de segurança da informação internalizadas pela CGTI} / \text{Total de normas de segurança da informação requeridas pela Estratégia Geral de Tecnologia da Informação – EGTI}) \times 100$	%	Arquivos CGTI	80%

<b>Cancela</b>	<b>Altera</b>	<b>Distribuição</b>	<b>Data</b> 04/04/2016
----------------	---------------	---------------------	---------------------------

\* CONFERE COM O ORIGINAL



Ministério da Saúde

FIOCRUZ  
Fundação Oswaldo Cruz

<b>Número</b>	
342/2016-PR	
<b>Folha</b>	<b>De</b>
11	42
<b>Entrada em vigor</b>	

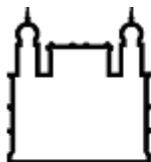
## Portaria da Presidência

## Casa de Oswaldo Cruz (COC)

Nº	Nome do Indicador	Significado	Fórmula	Unidade de Medida	Fonte de dados	Meta 2016
1	Produtividade em pesquisa (média rolante trienal)	Mede a produtividade científica por triênio dos Pesquisadores e Tecnologistas e Doutor Docente, relacionando o quantitativo de publicações e o quantitativo de Pesquisador e Tecnologista do Departamento de Pesquisa e Doutor Docente do Programa de Pós-Graduação em História das Ciências e da Saúde.	Total de publicações (artigos publicados em periódicos indexados, livros autorais, capítulo de livro e coletâneas organizadas) por Pesquisador e Tecnologista do Departamento de Pesquisa e Doutor Docente do Programa de Pós-Graduação em História das Ciências e da Saúde Stricto Sensu / Total de Pesquisadores e Tecnologistas do Departamento de Pesquisa e Doutores Docentes do Programa de Pós-Graduação em História das Ciências e da Saúde Stricto Sensu (média rolante no triênio)	Unidade - publicações por pesquisadores, tecnologistas e doutores	SAGE, Depes e Pós-Graduação	2,5
2	Tempo Médio de Titulação - TMT (stricto sensu)	Reflete o cumprimento dos prazos para defesa de teses e dissertações. Este indicador contempla o TMT da Pós-Graduação em História da Ciência e da Saúde e as metas fixadas estão de acordo com o critério "muito bom" definido pela Capes para área de História. Indicador clássico, utilizado pelo MEC, que possibilita a comparação com outras instituições de ensino superior	Média ponderada entre o número de alunos e o tempo de conclusão da tese ou dissertação/total de defesas no período	Meses	Secretaria da Pós-Graduação	Mestrado ≤ 36 meses Doutorado ≤ 60 meses
3	Índice de egressos nos cursos de <i>lato sensu</i>	Mede o percentual de egressos dos cursos Lato Sensu em relação as matrículas realizadas	$(\Sigma \text{ do número de egressos de curso lato sensu no período} / \Sigma \text{ do número de matrículas em curso lato sensu no período}) \times 100$	%	VDPEDC	75%

<b>Cancela</b>	<b>Altera</b>	<b>Distribuição</b>	<b>Data</b>
			04/04/2016

\* CONFERE COM O ORIGINAL



Ministério da Saúde

FIOCRUZ  
Fundação Oswaldo Cruz

<b>Número</b>	
342/2016-PR	
<b>Folha</b>	<b>De</b>
12	42
<b>Entrada em vigor</b>	

## Portaria da Presidência

Nº	Nome do Indicador	Significado	Fórmula	Unidade de Medida	Fonte de dados	Meta 2016
4	Índice de visitação ao Museu da Vida	Mede o acesso do público aos espaços/ serviços disponibilizados pela Fiocruz, voltados à popularização da ciência e da tecnologia em saúde	(Total de visitantes / Expectativa de visitantes em exposição de longo prazo, exposições itinerantes, exposições temporárias e ciência móvel) x 100	%	SAGE	100%
5	Disponibilização do acervo histórico sobre a ciência e a saúde para a consulta pública	Mede a evolução da disponibilidade de descrições arquivísticas na Base Arch	(Registros disponíveis em 2015= 29687*10%)	Descrição arquivística (quantidade)	Base Arch ( <a href="http://arch.coc.fiocruz.br/">http://arch.coc.fiocruz.br/</a> ) acesso em 30.03.2016	32.656

## Centro de Pesquisas Aggeu Magalhães (CPqAM)

Nº	Nome do Indicador	Significado	Fórmula	Unidade de Medida	Fonte de dados	Meta 2016
1	Diagnósticos laboratoriais de referência atendidos no prazo	Mede a capacidade dos laboratórios de responder às necessidades de seus usuários	(Total de diagnósticos laboratoriais realizados no prazo / Total de diagnósticos laboratoriais realizados) x 100	%	Registros dos laboratórios e Portaria 420/2008	70%
2	Coleções Biológicas com catálogo online	Mede a disponibilidade do acesso dos usuários às coleções	(Total de Coleções Biológicas com catálogo online / Total de Coleções Biológicas) x 100	%	Portaria 526/2011 Sítio da Fiocruz	100%
3	Produtividade em pesquisa (média rolante quadriênio)	Mede a produção dos profissionais de pesquisa	(Total de artigos publicados em revistas indexadas dos últimos 4 anos) / (Total de servidores públicos da instituição em função de pesquisa, somados os últimos 4 anos)	Artigo por servidor em função de pesquisa	SAGE / DIREH	1,8

<b>Cancela</b>	<b>Altera</b>	<b>Distribuição</b>	<b>Data</b> 04/04/2016
----------------	---------------	---------------------	---------------------------

\* CONFERE COM O ORIGINAL



Ministério da Saúde

FIOCRUZ  
Fundação Oswaldo Cruz

<b>Número</b>	
342/2016-PR	
<b>Folha</b>	<b>De</b>
13	42
<b>Entrada em vigor</b>	

## Portaria da Presidência

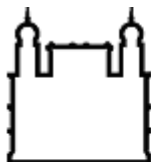
Nº	Nome do Indicador	Significado	Fórmula	Unidade de Medida	Fonte de dados	Meta 2016
4	Tempo Médio de Titulação (TMT) - stricto sensu	Reflete a capacidade de cumprimento dos prazos de referência da CAPES para a defesa de teses e dissertações. Indicador clássico utilizado pelo MEC que possibilita a comparação da instituição às outras instituições públicas de ensino superior.	Total de meses utilizados pelos egressos no período (por tipo de titulação) / Total das defesas no período (por tipo de titulação)	Meses	Secretarias Acadêmicas	Mestrado Acadêmico ≤28; Mestrado Profissional ≤31; Doutorado ≤52
5	Índice de liquidação de despesas	Mede o encerramento da execução orçamentária, ou seja, liquidação	(Despesas orçamentárias liquidadas/ Receita orçamentária liberada) x100	%	SIAFI	80%

## Centro de Pesquisas Gonçalo Moniz (CPqGM)

Nº	Nome do Indicador	Significado	Fórmula	Unidade de Medida	Fonte de dados	Meta 2016
1	Produção de publicações indexadas por servidores em atividade de pesquisa	Mede a produção dos profissionais em atividade de pesquisa	Total de artigos publicados em revista indexada / Total de servidores que desenvolvem atividade de pesquisa na Unidade	Unidade - Artigo por servidor em atividade de pesquisa	SAGE / Serviço de Gestão do Trabalho	1,5
2	Proporção de publicações em revistas indexadas	Mede a qualidade da produção	(Número de publicações em revistas indexadas / Número total de publicações) x 100	%	SAGE	95%
3	Índice de Qualificação do Corpo Docente (IQCD)	Refere-se à média ponderada da qualificação docente	$IQCD = ((5 \times D) + (3 \times M) + (2 \times E) + G) / (D + M + E + G)$ <p>Onde: D = nº de professores com doutorado; M = nº de professores com mestrado; E = nº de professores com especialização e G = nº de professores apenas graduados. Utiliza-se os seguintes pesos: Graduação (G) peso 1, Especialização (E) peso 2, Mestrado (M) peso 3 e Doutorado (D) peso 5</p>	Índice (máximo 5)	Secretarias Acadêmicas	5

<b>Cancela</b>	<b>Altera</b>	<b>Distribuição</b>	<b>Data</b>
			04/04/2016

\* CONFERE COM O ORIGINAL



Ministério da Saúde

FIOCRUZ  
Fundação Oswaldo Cruz

<b>Número</b>	
342/2016-PR	
<b>Folha</b>	<b>De</b>
14	42
<b>Entrada em vigor</b>	

## Portaria da Presidência

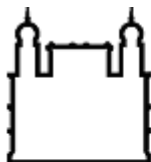
Nº	Nome do Indicador	Significado	Fórmula	Unidade de Medida	Fonte de dados	Meta 2016
4	Percentual de publicações indexadas de docentes em coautoria com discentes	Mede o percentual de participação dos discentes em publicações indexadas dos docentes	$(\text{Total de publicações indexadas de docentes em coautoria com discentes} / \text{Total de publicações indexadas dos docentes}) \times 100$	%	Secretarias Acadêmicas	50%
5	Percentual de profissionais capacitados	Capacitação	$(\text{Total de trabalhadores que realizaram ao menos uma atividade de capacitação} / \text{Total de trabalhadores da Unidade}) \times 100$	%	Serviço de Gestão do Trabalho	55%
6	Índice de execução orçamentária	Estabelece a relação entre os recursos liberados e os recursos empenhados no período	$(\text{Total de recursos orçamentários empenhados no período} / \text{Total de recursos orçamentários liberados no período}) \times 100$	%	SIAFI	90%

## Centro de Pesquisas René Rachou (CPqRR)

Nº	Nome do Indicador	Significado	Fórmula	Unidade de Medida	Fonte de dados	Meta 2016
1	Produtividade em pesquisa (média rolante quadriênio)	Mede a produtividade científica da instituição, relacionando o quantitativo de artigos científicos publicados em revistas indexadas e o quantitativo de servidores com função de pesquisa. Este indicador possibilita a comparabilidade da Fiocruz às outras instituições de ensino superior	$(\text{Total de artigos publicados em revistas indexadas nos últimos 4 anos}) / (\text{Total de servidores públicos da instituição em função de pesquisa, somados os últimos 4 anos})$	Unidade - Artigo científico por servidor da unidade em função de pesquisa	Publicações: indexados; Nº de servidores: Serviço de Gestão do Trabalho	2,3
2	Percentual de publicações indexadas de docentes em coautoria com discentes	Mede o percentual de participação dos discentes em publicações indexadas dos docentes	$(\text{Total de publicações indexadas de docentes em coautoria com discentes} / \text{Total de publicações indexadas dos docentes}) \times 100$	%	Registros da Secretaria de Pós-graduação	30%

<b>Cancela</b>	<b>Altera</b>	<b>Distribuição</b>	<b>Data</b> 04/04/2016
----------------	---------------	---------------------	---------------------------

\* CONFERE COM O ORIGINAL



Ministério da Saúde

FIOCRUZ  
Fundação Oswaldo Cruz

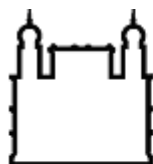
<b>Número</b>	
342/2016-PR	
<b>Folha</b>	<b>De</b>
15	42
<b>Entrada em vigor</b>	

## Portaria da Presidência

Nº	Nome do Indicador	Significado	Fórmula	Unidade de Medida	Fonte de dados	Meta 2016
3	Índice de execução orçamentária	Estabelece a relação entre os recursos liberados e os recursos empenhados no período	$(\text{Total de recursos orçamentários empenhados no período} / \text{Total de recursos orçamentários liberados no período}) \times 100$	%	SIAFI	100%
4	Percentual de Profissionais Capacitados	Mede a qualificação do corpo funcional da unidade	$(\text{Total de servidores que realizaram ao menos uma atividade de capacitação} / \text{Total de servidores do CPqRR}) \times 100$	%	Registros do SGT/CPqRR – Serviço de Gestão do Trabalho do CPqRR	40%
5	Diagnósticos laboratoriais de referência atendidos no prazo	Mede a capacidade de resposta dos laboratórios de referência (tempestividade) às demandas e necessidades do Sistema Nacional de Vigilância Epidemiológica, oferecendo informações técnicas em tempo oportuno para a tomada de decisão, visando a prevenção e o controle de doenças transmissíveis	$(\text{Total de diagnósticos laboratoriais realizados no prazo} / \text{Total de diagnósticos laboratoriais realizados}) \times 100$	%	Registros dos Serviços de Referência do CPqRR	98%
6	Tempo Médio de Titulação (TMT) - stricto sensu	Reflete a capacidade de cumprimento dos prazos de referência da CAPES para a defesa de teses e dissertações. Indicador clássico utilizado pelo MEC que possibilita a comparação da instituição às outras instituições públicas de Ensino Superior.	$\text{Total de meses utilizados pelos egressos (por tipo de titulação)} / \text{Total de defesas (por tipo de titulação)}$	Meses	Secretaria Acadêmica	Mestrado Acadêmico: ≤28 meses; Doutorado ≤50 meses.

<b>Cancela</b>	<b>Altera</b>	<b>Distribuição</b>	<b>Data</b> 04/04/2016
----------------	---------------	---------------------	---------------------------

\* CONFERE COM O ORIGINAL



Ministério da Saúde

FIOCRUZ  
Fundação Oswaldo Cruz

<b>Número</b>	
342/2016-PR	
<b>Folha</b>	<b>De</b>
16	42
<b>Entrada em vigor</b>	

## Portaria da Presidência

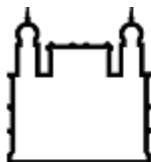
## Diretoria de Planejamento Estratégico (Diplan)

Nº	Nome do Indicador	Significado	Fórmula	Unidade de Medida	Fonte de dados	Meta 2016
1	Perfil das unidades atualizado no período	Mede atualização do perfil das unidades técnico-científicas da Fiocruz	$(\text{Total de unidades com perfil atualizado} / \text{Total de unidades da Fiocruz}) \times 100$	%	SAGE	>90%
2	Índice de execução da elaboração do Guia de Planejamento	Mede a execução das etapas de elaboração do Guia de Planejamento, instrumento para orientação aos demais núcleos de planejamento da Fiocruz.	1ª Etapa - Análise dos tópicos e respectivos conteúdos do último Guia de Planejamento - Pontuação: 15% 2ª Etapa - Elaboração das orientações e diretrizes estratégicas e operacionais para o novo ciclo de planejamento - Pontuação: 50% 3ª Etapa - Consolidação do conteúdo do Guia de Planejamento - Pontuação: 20% 4ª Etapa - Revisão e edição - Pontuação: 15%	%	COPLAN	>90%
3	Realização de reuniões técnicas com as Unidades Técnico-científicas	Mede a capacidade de articulação da Diplan com as demais unidades técnico-científicas para desenvolvimento da capacidade técnica em gestão de projetos.	$(\text{Total de unidades técnico-científicas da Fiocruz com reunião técnica realizada} / \text{Total de unidades técnico-científicas da Fiocruz}) \times 100$	%	CCONV	25%
4	Desenvolvimento e disponibilização de relatório de informações gerenciais sobre projetos de cooperação nacional	Instrumento para divulgação de informações gerenciais do Portfólio de Projetos da Fiocruz	$(\text{Etapas para a elaboração do relatório de informações gerenciais sobre projetos de cooperação nacional cumpridas} / \text{Etapas para elaboração do relatório de informações gerenciais sobre projetos de cooperação nacional programadas}) \times 100$	%	CCONV	100%
5	Análise das prestações de contas apresentadas dos convênios de despesa celebrados pela Fiocruz	Mede a capacidade operacional da equipe da CCONV em realizar a análise das prestações de contas em tempo hábil.	$(\text{Total de prestações de contas apresentadas dos convênios de despesa celebrados pela Fiocruz analisadas} / \text{Total de prestações de contas apresentadas dos convênios de despesa celebrados pela Fiocruz}) \times 100$	%	SICONV	80%
6	Desenvolvimento e disponibilização de resumos executivos contendo análises sobre o desempenho das Unidades, a partir dos seus Indicadores Intermediários	Instrumento para divulgação de informações de desempenho das Unidades da Fiocruz, a partir da evolução dos seus Indicadores Intermediários	$(\text{Total de unidades com resumo executivo emitido} / \text{Total de unidades}) \times 100$	%	COEPE	>90%

<b>Cancela</b>	<b>Altera</b>	<b>Distribuição</b>	<b>Data</b>
			04/04/2016

\* CONFERE COM O ORIGINAL





Ministério da Saúde

FIOCRUZ  
Fundação Oswaldo Cruz

<b>Número</b>	
342/2016-PR	
<b>Folha</b>	<b>De</b>
17	42
<b>Entrada em vigor</b>	

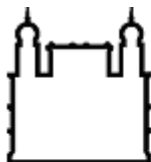
## Portaria da Presidência

## Diretoria de Administração do Campus (Dirac)

Nº	Nome do Indicador	Significado	Fórmula	Unidade de Medida	Fonte de dados	Meta 2016
1	Percentual de Termos de Referência de contratos acima de R\$ 1.500.00,00 concluídas pelo Departamento de Arquitetura e Engenharia até dezembro de 2016	Verificar se o Planejamento da Execução Física dos Termos de Referência foi atendido	(Número de Termos de Referência de contratos acima de R\$ 1.500.00,00 concluídas pelo Departamento de Arquitetura e Engenharia até dezembro de 2016/ Número de Termos de Referência de contratos acima de R\$ 1.500.00,00 pactuadas pelo Departamento de Arquitetura e Engenharia para conclusão até dezembro de 2016) x 100	%	DAE/Dirac	≥80%
2	Índice de falhas ou omissões de projetos e orçamentos, nos termos de referência desenvolvidos pelo Departamento de Arquitetura e Engenharia-DAE, em contratos finalizados no ano de 2016	Verificar a Qualidade dos Serviços relativos a Projetos e Orçamentos desenvolvidos pelo DAE	Somatório dos percentuais de aditivos (acréscimos), por falhas ou omissões de projetos e orçamentos, nos termos de referência desenvolvidos pelo D.A.E, em contratos finalizados no ano de 2016 / Número total de contratos concluídos no ano de 2016, cujos termos de Referência foram desenvolvidos no DAE	%	DAE/Dirac	≤ 9%
3	Índices de ocorrências de roubos e furtos nos Campi da Fiocruz, atendidas em relação ao ano anterior	Minimizar a incidência de ocorrências de roubos e furtos nos Campi	(Total de ocorrências no período / Total de ocorrências no período anterior) x100	%	DVSP/Dirac	≤30%
4	Índice de resíduos recicláveis coletados no Campus Manguinhos, encaminhados para reciclagem dos resíduos extraordinários	Mede o percentual de resíduos recicláveis coletados no Campus Manguinhos, que foi encaminhado para reciclagem	(Volume de resíduos coletados no Campus Manguinhos encaminhados para reciclagem /Volume de resíduos extraordinários coletados no Campus Manguinhos passíveis de reciclagem) x100	%	DGA/Dirac	5%

<b>Cancela</b>	<b>Altera</b>	<b>Distribuição</b>	<b>Data</b> 04/04/2016
----------------	---------------	---------------------	---------------------------

\* CONFERE COM O ORIGINAL



Ministério da Saúde

FIOCRUZ  
Fundação Oswaldo Cruz

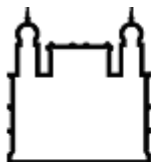
<b>Número</b>	
342/2016-PR	
<b>Folha</b>	<b>De</b>
18	42
<b>Entrada em vigor</b>	

## Portaria da Presidência

<b>Nº</b>	<b>Nome do Indicador</b>	<b>Significado</b>	<b>Fórmula</b>	<b>Unidade de Medida</b>	<b>Fonte de dados</b>	<b>Meta 2016</b>
5	Índice de educação ambiental	Mede as iniciativas da Dirac, na área de educação ambiental	(Número de horas X Números de participantes) / Números de colaboradores envolvidos	Hora de conhecimento difundido por colaborador a.a (I.D.E.A)	DGA/Dirac	7500 horas / colaborador
6	Produção de mudas	Aferir a quantidade de mudas produzidas no horto visando atender as demandas dos Campi Fiocruz	Total de mudas produzidas no período	Número	DGA/Dirac	50.000
7	Índice de atendimentos às demandas do Departamento de Manutenção Predial	Mede a eficácia no atendimento às demandas do Departamento de Manutenção Predial - DMP	(Total de Requisições Serviço ao Departamento de Manutenção Predial (Semac + Semur + Semar) atendidas no período/ Total de requisições de serviço ao Departamento de Manutenção Predial ocorridas no mesmo período) x100	%	DMC/Dirac	≥80%
8	Índice de atendimento às Requisições de Serviço de manutenção de equipamentos biomédicos	Mede a eficácia no atendimento de Requisição de Serviço para manutenção de equipamentos biomédicos	(Total de Requisições de Serviço de manutenção de equipamentos biomédicos atendidas no período / Total de Requisições de Serviço para manutenção de equipamentos biomédicos ocorridas no período) x100	%	DEMEQ/Dirac	≥80%
9	Índice de aprovação do serviço de limpeza pelas unidades	Mede a efetividade do serviço de limpeza	(Pontuação dada pela Unidade na avaliação da prestação de serviço / Total de pontuação do questionário) x100	%	DSG/Dirac	≥70%
10	Índice de Atendimento (Serviço de Recepção, Operação de Mesa Telefônica e Operação de Elevador)	Mede a efetividade do serviço de recepção, operação de mesa telefônica e operação de elevador	(Pontuação dada pela Unidade na avaliação da prestação de serviço / Total de pontuação do questionário) x100	%	DSG/Dirac	≥80%

<b>Cancela</b>	<b>Altera</b>	<b>Distribuição</b>	<b>Data</b>
			04/04/2016

\* CONFERE COM O ORIGINAL



Ministério da Saúde

FIOCRUZ  
Fundação Oswaldo Cruz

<b>Número</b>	
342/2016-PR	
<b>Folha</b>	<b>De</b>
19	42
<b>Entrada em vigor</b>	

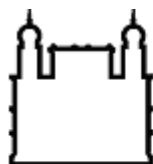
## Portaria da Presidência

## Diretoria de Administração (Dirad)

<b>Nº</b>	<b>Nome do Indicador</b>	<b>Significado</b>	<b>Fórmula</b>	<b>Unidade de Medida</b>	<b>Fonte de dados</b>	<b>Meta 2016</b>
1	Índice de processos classificados e avaliados de acordo com o planejado	Racionalização do acervo documental.	(Total de processos classificados e avaliados/ total de processos planejados) x 100	%	Planilhas Internas Dirad	70%
2	Percentual de expedições realizadas até 14h (Modalidades: Sedex, Sedex 10, Sedex a cobrar, E.M.S., Malote e PAC)	Medir o nível de serviço prestado de expedição por tipo.	(Total de expedições realizadas até 14h/ total de correspondências recebidas no dia) x 100	%	SGA e Planilha de Produtividade Dirad	90%
3	Percentual de requisições de materiais das unidades da Fiocruz atendidas pela Dirad em até 48 horas	Medir o percentual de atendimentos realizados dentro do prazo estabelecido	(Número de requisições atendidas em até 48h/ Número de requisições de materiais encaminhadas ao Almoxarifado Dirad) x 100	%	Sistema de Gerenciamento de Armazém das Unidades	80%
4	Acuracidade de estoque	Verificar a excelência dos controles de estoque dos almoxarifados	(Número de itens de estoque inventariados sem divergência entre o saldo físico e o saldo sistêmico/ Número de itens de estoque inventariados) x 100	%	Sistema de Gerenciamento de Armazém das Unidades	95%
5	Fóruns/Oficinas técnicas e treinamentos realizados	Capacitação de equipes visando o aprimoramento das práticas de gestão	Número de oficinas técnicas realizadas por departamento na Dirad ou Fiocruz	Número absoluto	Planilha de controle interno	12

<b>Cancela</b>	<b>Altera</b>	<b>Distribuição</b>	<b>Data</b>
			04/04/2016

\* CONFERE COM O ORIGINAL



Ministério da Saúde

FIOCRUZ  
Fundação Oswaldo Cruz

<b>Número</b>	
342/2016-PR	
<b>Folha</b>	<b>De</b>
20	42
<b>Entrada em vigor</b>	

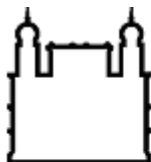
## Portaria da Presidência

### Diretoria Regional de Brasília (Direb)

Nº	Nome do Indicador	Significado	Fórmula	Unidade de Medida	Fonte de dados	Meta 2016
1	Coeficiente de Contribuição para a expressão nacional	Possibilita analisar a atuação da Fiocruz Brasília para a articulação e o fortalecimento institucional	$(\text{Total de Unidades Regionais que tiveram o apoio da Fiocruz Brasília no ano vigente} / \text{Total de Unidades Regionais}) \times 100$	%	Fiocruz Brasília (Direção, CGIE e EFG)	50%
2	Coeficiente de Contribuição para a Presidência da Fiocruz	Possibilita analisar a atuação da Fiocruz Brasília para a articulação e o fortalecimento institucional	$(\text{Total de Órgãos de Assistência Direta e Assessoria à Presidência que demandaram e tiveram o apoio da Fiocruz Brasília no ano vigente} / \text{Total de Órgãos de Assistência Direta e Assessoria à Presidência que demandam o apoio da Fiocruz Brasília}) \times 100$	%	Fiocruz Brasília (Direção, CGIE e EFG)	50%
3	Participação da Fiocruz no Legislativo	Permite avaliar o fortalecimento da participação da Fiocruz junto ao Poder Legislativo	Total de participações em audiências públicas com a Fiocruz na pauta das comissões no Congresso Nacional no ano	Número absoluto	ASPAR	5
4	Número total de profissionais que ingressaram em cursos ofertados pela Universidade Aberta do SUS (UNA-SUS)	Mede o total acumulado de profissionais beneficiados por ações educativas da UNA-SUS (cursos e ofertas) até o ano corrente	Total de profissionais que ingressaram em cursos ofertados pela UNA-SUS, na plataforma Arouca, até o ano corrente	Número absoluto	Plataforma Arouca	310.000
5	Número de cursos e eventos realizados pela Escola de Governo (EFG)	Mede o total de cursos e eventos que a Escola realiza e certifica.	Total de cursos e eventos realizados e certificados pela escola Fiocruz de Governo no ano	Número absoluto	EFG	20
6	Produtividade em Pesquisa e Ensino (média rolante quadriênio)	Mede a produção dos servidores com função de pesquisa e dos servidores com função de ensino	$(\text{Total de produção bibliográfica (artigos aceitos em periódicos, livros e capítulos de livros) e produção técnica nos últimos 4 anos} / \text{Total de servidores com função de pesquisa e ensino nos últimos 4 anos})$	Produção bibliográfica por servidor público com função de pesquisa e ensino	EFG/ SEGEST/ Lattes.	$\geq 1,36$

<b>Cancela</b>	<b>Altera</b>	<b>Distribuição</b>	<b>Data</b>
			04/04/2016

\* CONFERE COM O ORIGINAL



Ministério da Saúde

FIOCRUZ  
Fundação Oswaldo Cruz

Número		342/2016-PR
Folha	De	
21	42	
Entrada em vigor		

## Portaria da Presidência

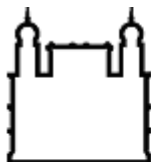
Nº	Nome do Indicador	Significado	Fórmula	Unidade de Medida	Fonte de dados	Meta 2016
7	Razão entre instrumentos de cooperação novos e vigentes no ano	Mede o percentual de instrumentos de cooperação que entraram em operação na Unidade no ano Vigente	$(\text{Total de instrumentos de cooperação em operação na Unidade, iniciados no ano vigente} / \text{Total de instrumentos de cooperação vigentes no ano}) \times 100$	%	CGIE, SECONV/ SEAD	15%
8	Inserção Territorial da Fiocruz Brasília	Mede a capacidade de atuação da Fiocruz Brasília no território	Total de projetos com inserção no território realizados pela Fiocruz Brasília no ano	Número absoluto	Fiocruz Brasília (Direção, CGIE, CPP e EFG)	3

## Diretoria de Recursos Humanos (Direh)

Nº	Nome do Indicador	Significado	Fórmula	Unidade de Medida	Fonte de dados	Meta 2016
1	Percentual de demandas da Ouvidoria e Direh Atende respondidas no prazo	Mede a eficiência da unidade para responder as demandas dos canais de atendimento	$((\text{Total de demandas da Ouvidoria encaminhadas à DIREH que foram respondidas no prazo} + \text{Total de demandas do Direh Atende respondidas no prazo}) / \text{Total de demandas da Ouvidoria encaminhadas à DIREH e Direh Atende respondidas no período}) \times 100$	%	CIQ	80%
2	Realização dos projetos prioritários do Programa Fiocruz Saudável	Mede a execução de ações em benefício da qualidade de vida dos servidores	$(\text{Total de entregas realizadas pelo Programa Fiocruz Saudável} / \text{Total de entregas programadas para o mesmo período}) \times 100$	%	CST	90%
3	Percentual de execução do plano de avaliação de ambiente	Avalia os riscos químicos, físicos e biológicos a qual o trabalhador está exposto no seu posto de trabalho	$(\text{Total de avaliações realizadas} / \text{Total de avaliações planejadas}) \times 100$	%	CST	90%

Cancela	Altera	Distribuição	Data
			04/04/2016

\* CONFERE COM O ORIGINAL



Ministério da Saúde

FIOCRUZ  
Fundação Oswaldo Cruz

Número	
342/2016-PR	
Folha	De
22	42
Entrada em vigor	

## Portaria da Presidência

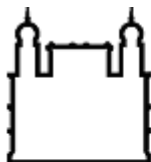
Nº	Nome do Indicador	Significado	Fórmula	Unidade de Medida	Fonte de dados	Meta 2016
4	Redução do tempo médio de concessão de aposentadorias	Avalia o tempo entre a abertura de processo de concessão da aposentadoria e a concessão propriamente dita	$(\text{Total de dias} / \text{Total de concessões}) \times 100$	%	SECAP	10%
5	Divulgação do quadro de terceirização atualizado da Fiocruz	Dar transparência aos quadros terceirizados da Fiocruz	Total de relatórios do quadro de pessoal terceirizado atualizado e divulgado	Número absoluto	DDRH	9

## Escola Nacional de Saúde Pública (ENSP)

Nº	Nome do Indicador	Significado	Fórmula	Unidade de Medida	Fonte de dados	Meta 2016
1	Índice de execução orçamentária do recurso do Tesouro (custeio e capital)	Mede a capacidade de executar os recursos orçamentários liberados	$(\text{Total de recursos executados} / \text{Total de recursos liberados}) \times 100$	%	SEOF (Tesouro Gerencial) / VDDIG	≥90%
2	Número de projetos com recursos externos captados no período	Mede a capacidade de captação do número de projetos com recursos externos no período	Total de projetos com recursos externos captados no período	Projetos	Coordenação de Apoio e Acompanhamento de projetos/ VDEGS	15
3	Produtividade de artigos indexados por pesquisador doutor	Mede a produtividade dos pesquisadores doutores em artigos indexados comparados à publicação total de artigos dos pesquisadores doutores no período	$(\text{Total de artigos indexados publicados pelos pesquisadores doutores} / \text{Total de artigos publicados pelos pesquisadores doutores para o período}) \times 100$	%	VDPI (Lattes)	50%
4	Produtividade anual total por pesquisador doutor	Mede a capacidade ampliada de publicação científica dos pesquisadores doutores	Total de artigos, livros e capítulos de livros publicados / Total de pesquisadores doutores para o período	Unidade - artigos + livros + capítulos de livros, por pesquisadores doutores	VDPI (Lattes)	1,8

Cancela	Altera	Distribuição	Data
			04/04/2016

\* CONFERE COM O ORIGINAL



Ministério da Saúde

FIOCRUZ  
Fundação Oswaldo Cruz

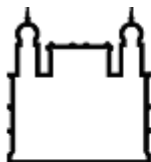
<b>Número</b>	
342/2016-PR	
<b>Folha</b>	<b>De</b>
23	42
<b>Entrada em vigor</b>	

## Portaria da Presidência

<b>Nº</b>	<b>Nome do Indicador</b>	<b>Significado</b>	<b>Fórmula</b>	<b>Unidade de Medida</b>	<b>Fonte de dados</b>	<b>Meta 2016</b>
5	Número de eventos acadêmicos de translação do conhecimento científico realizados no período	Mede a capacidade de realização de eventos acadêmicos para translação do conhecimento científico no período	Total de eventos acadêmicos de translação do conhecimento científico realizados no período	Eventos acadêmicos	VDPI	23
6	Número de alunos matriculados nos Cursos Lato sensu e Qualificação Profissional presenciais no período	Mede o total de alunos matriculados nos Cursos Lato sensu e de Qualificação Profissional no período.	Total de alunos matriculados nos cursos lato sensu e Qualificação profissional presenciais no período	Alunos matriculados	VDE	300
7	Número de alunos matriculados nos Cursos Lato sensu e Qualificação Profissional à distância no período	Mede o total de alunos matriculados nos Cursos Lato sensu e de Qualificação Profissional no período	Total de alunos matriculados nos cursos lato sensu e Qualificação profissional à distância no período	Alunos matriculados	VDE	2.500
8	Índice de egressos no Mestrado Acadêmico e Doutorado	Reflete a capacidade em garantir a permanência e conclusão dos alunos nos cursos.	(Total de egressos dos cursos de Mestrado e Doutorado Acadêmicos no período / total de alunos matriculados nos cursos de Mestrado e Doutorado Acadêmicos no período) x 100	%	VDE	75%
9	Índice de egressos no Mestrado Profissional	Reflete a capacidade em garantir a permanência e conclusão dos alunos nos cursos.	Total de alunos egressos dos cursos de Mestrado Profissional no período / número de alunos matriculados x 100	%	VDE	70%
10	Diagnósticos atendidos no prazo	Mede a capacidade de resposta dos serviços (tempestividade) às demandas da sua área de competência, oferecendo informações técnicas em tempo oportuno para a tomada de decisão, visando a prevenção e o controle de doenças.	(Total de diagnósticos realizados no prazo / Total de diagnósticos realizados) x 100	%	VDAL	≥76%

<b>Cancela</b>	<b>Altera</b>	<b>Distribuição</b>	<b>Data</b> 04/04/2016
----------------	---------------	---------------------	---------------------------

\* CONFERE COM O ORIGINAL



Ministério da Saúde

FIOCRUZ  
Fundação Oswaldo Cruz

<b>Número</b>	
342/2016-PR	
<b>Folha</b>	<b>De</b>
24	42
<b>Entrada em vigor</b>	

## Portaria da Presidência

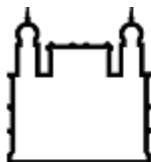
### Escola Politécnica de Saúde Joaquim Venâncio (EPSJV)

<b>Nº</b>	<b>Nome do Indicador</b>	<b>Significado</b>	<b>Fórmula</b>	<b>Unidade de Medida</b>	<b>Fonte de dados</b>	<b>Meta 2016</b>
1	Cooperações nacionais firmadas	Indica o grau de cooperação da Escola com instituições nacionais para fortalecimento dos sistemas públicos brasileiros de saúde, ensino e Ciência e Tecnologia, através da aferição do número de ações e projetos executados a partir de cooperações estabelecidas com instituições públicas, órgãos governamentais e movimentos sociais	Total de projetos de cooperação com instituições públicas, órgãos governamentais e movimentos sociais realizados no período	Projetos	SAGE / Sistema PA da EPSJV	31
2	Cooperações Internacionais, âmbito Sul-Sul firmadas	Indica o grau de cooperação da Escola com instituições internacionais no âmbito Sul-Sul para fortalecimento dos sistemas públicos de saúde, através da aferição do número de ações e projetos executados a partir de cooperações estabelecidas com países e instituições internacionais (junto aos países do continente americano, Países Africanos de Língua Oficial Portuguesa - Palop, CPLP)	Total de ações de cooperação Sul-Sul realizadas no período	Ações de cooperação	SAGE / Sistema PA da EPSJV	8
3	Produção científica	Afere a quantidade de artigos indexados e não indexados, e a produção de capítulos de livros produzidos por trabalhadores da EPSJV	Total de artigos publicados em revistas, sítios, livros no período	Artigos	SAGE / Sistema PA da EPSJV	38
4	Índice de participação dos alunos do ensino médio em eventos de iniciação científica	Afere o universo de alunos inscritos no Programa de Vocação Científica (Provoc) que apresentam trabalho em eventos científicos.	(Total de alunos que apresentaram trabalho científico na Jornada de Iniciação Científica e na Semana de Vocação Científica / Total de alunos ativos no Provoc no ano) x 100	%	Banco de Dados do LIC-PROVOC/ EPSJV	85%

<b>Cancela</b>	<b>Altera</b>	<b>Distribuição</b>	<b>Data</b>
			04/04/2016

\* CONFERE COM O ORIGINAL





Ministério da Saúde

FIOCRUZ  
Fundação Oswaldo Cruz

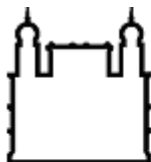
Número		342/2016-PR	
Folha	25	De	42
Entrada em vigor			

## Portaria da Presidência

Nº	Nome do Indicador	Significado	Fórmula	Unidade de Medida	Fonte de dados	Meta 2016
5	Número de matrículas nos cursos de educação profissional em saúde	Afere a quantidade de alunos matriculados nos cursos de formação inicial e continuada, incluídas as especializações técnicas, cursos de desenvolvimento, atualização e qualificação profissional; nos cursos de pós-graduação <i>stricto</i> (mestrado profissional) e <i>lato sensu</i> ; nos cursos técnicos de nível médio; e nos cursos do Projeto Educação de Jovens e Adultos (EJA)	Total de alunos matriculados nos cursos de formação inicial e continuada, incluídas as especializações técnicas, desenvolvimento, atualização e qualificação profissional no período; nos cursos de pós-graduação <i>stricto sensu</i> (Mestrado Profissional), e <i>lato sensu</i> ; nos cursos técnicos de nível médio; e nos cursos do Projeto EJA	Alunos matriculados	SAGE / Sistema PA da EPSJV; Banco de Dados da SECESC/ EPSJV	4343
6	Tempo Médio de Titulação (TMT) - <i>stricto sensu</i>	Reflete a qualificação contínua dos processos de formação do <i>stricto sensu</i> e sua capacidade de cumprimento dos prazos de referência da CAPES para a defesa de teses e dissertações por turma	Total de meses utilizados pelos egressos no período / Total de defesas no período	Meses	Base de Dados da CPPG/ EPSJV	28
7	Número de acessos aos artigos do periódico científico "Trabalho, Educação e Saúde"	Indica a difusão de conhecimento das interfaces entre os campos da Educação, trabalho e saúde, por meio da publicação do periódico científico da EPSJV	Total de acessos aos artigos do periódico especificado	Acessos	Base de Dados da SCIELO	350.000
8	Número de acessos às produções técnico-científicas editadas pela unidade e disponíveis em seu portal	Analisa a capilaridade da política de difusão e acesso livre à produção técnico-científica em saúde para diferentes segmentos populacionais e profissionais de saúde e de ciência e tecnologia em saúde	Total de acessos aos livros, materiais didáticos e hipermídias disponíveis no portal da unidade	Acessos	Banco de Dados da SINFE CCDE / EPSJV	14.000

Cancela	Altera	Distribuição	Data
			04/04/2016

\* CONFERE COM O ORIGINAL



Ministério da Saúde

FIOCRUZ  
Fundação Oswaldo Cruz

<b>Número</b>	
342/2016-PR	
<b>Folha</b>	<b>De</b>
26	42
<b>Entrada em vigor</b>	

## Portaria da Presidência

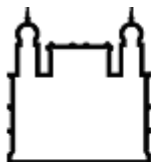
<b>Nº</b>	<b>Nome do Indicador</b>	<b>Significado</b>	<b>Fórmula</b>	<b>Unidade de Medida</b>	<b>Fonte de dados</b>	<b>Meta 2016</b>
9	Número de republicações, em outros veículos, das matérias jornalísticas editadas pela unidade	Reconhecimento da Escola pela sociedade, instituições do SUS, movimentos sociais, mídias alternativas, comunitárias, sindicais e populares como fonte de informação alternativa à produzida pela grande imprensa	Total de republicações, em outros veículos, de cada matéria jornalística editada pela unidade	Republicações	Banco de Dados da CCDE / EPSJV	60

## Instituto de Tecnologia em Fármacos (Farmanguinhos)

<b>Nº</b>	<b>Nome do Indicador</b>	<b>Significado</b>	<b>Fórmula</b>	<b>Unidade de Medida</b>	<b>Fonte de dados</b>	<b>Meta 2016</b>
1	Novos produtos e produtos redesenvolvidos submetidos a registro	Visa acompanhar o número de produtos novos, sejam de absorção de tecnologia, desenvolvimento ou redesenvolvimento, submetidos a ANVISA	Total de produtos novos, sejam de absorção de tecnologia ou desenvolvimento, submetidos a registro	Número absoluto	CDT-FAR	2
2	Índice geral de publicação científica	Mede a capacidade de planejamento e execução dos doutores	Total de pesquisas publicadas em revistas científicas, sítios, livros e capítulos de livros no período / total de publicações de pesquisas em revistas, sítios, livros e capítulos de livros programados no período) x 100%	%	SAGE	90%
3	Percentual de egressos no ano (cursos presenciais e regulares)	Reflete a capacidade de execução de metas de ensino do Plano Anual da Unidade	(Total de egressos nos cursos regulares presenciais no ano / Total previsto de egressos dos cursos presenciais regulares no ano) x 100	%	SAGE	80%

<b>Cancela</b>	<b>Altera</b>	<b>Distribuição</b>	<b>Data</b> 04/04/2016
----------------	---------------	---------------------	---------------------------

\* CONFERE COM O ORIGINAL



Ministério da Saúde

FIOCRUZ  
Fundação Oswaldo Cruz

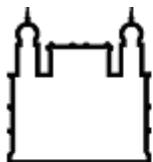
<b>Número</b>	
342/2016-PR	
<b>Folha</b>	<b>De</b>
27	42
<b>Entrada em vigor</b>	

## Portaria da Presidência

<b>N°</b>	<b>Nome do Indicador</b>	<b>Significado</b>	<b>Fórmula</b>	<b>Unidade de Medida</b>	<b>Fonte de dados</b>	<b>Meta 2016</b>
4	Atendimento à demanda de antirretrovirais do Programa de AIDS / Ministério da Saúde	Mede participação dos antirretrovirais fornecidos por Farmanguinhos na demanda total de antirretrovirais do Ministério da Saúde	$\frac{\text{(Total de Unidades Farmacêuticas de antirretrovirais fornecidas dentro do Programa de AIDS no ano / Total de Unidades Farmacêuticas de antirretrovirais pactuadas no programa AIDS/MS no ano)}}{100}$	%	NAF - Financeiro - Sistema Eurisko - Ministério da Saúde	95%
5	Tempo do ciclo produtivo de antirretrovirais	Mede a eficiência do processo interno de produção por meio do acompanhamento dos tempos padrão de realização de cada etapa do processo, identificando os gargalos e traçando planos de ação para atuar sobre atividades gargalo	Tempo médio em dias entre a emissão de ficha técnica até entrega de produto aprovado no almoxarifado para os produtos antirretrovirais produzidos no ano	Dias	VDOP	22
6	Percentual de profissionais capacitados	Mede o desempenho da unidade na capacitação dos seus funcionários	$\frac{\text{(Total de trabalhadores que realizaram ao menos uma atividade de capacitação / Total de trabalhadores de Farmanguinhos)}}{100}$	%	VDGT-FAR; Sistema Eurisko	60%
7	Índice de execução orçamentária	Mede a capacidade institucional de execução do orçamento disponibilizado durante o exercício	$\frac{\text{(Total de recursos orçamentários empenhados no período / Total de recursos orçamentários liberados no período)}}{100}$	%	SIAFI	95%

<b>Cancela</b>	<b>Altera</b>	<b>Distribuição</b>	<b>Data</b>
			04/04/2016

\* CONFERE COM O ORIGINAL



Ministério da Saúde

FIOCRUZ  
Fundação Oswaldo Cruz

<b>Número</b>	
342/2016-PR	
<b>Folha</b>	<b>De</b>
28	42
<b>Entrada em vigor</b>	

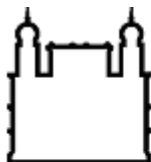
## Portaria da Presidência

## Instituto Carlos Chagas (ICC)

Nº	Nome do Indicador	Significado	Fórmula	Unidade de Medida	Fonte de dados	Meta 2016
1	Artigos Completos Publicados em Periódicos e Capítulos de Livros Publicados por Servidor em Função de Pesquisa	Mede a produtividade dos Servidores em Função de Pesquisa no que se refere a artigos completos publicados em periódicos e capítulos de livros publicados	$(\text{Total de Artigos Completos Publicados em Periódicos} + \text{Total de Capítulos de Livros Publicados}) / \text{Número total de Servidores em Função de Pesquisa}$	Unidade - Artigo e capítulo de livro por servidor em função de pesquisa	Currículos / Banco de dados do SRH	1,00
2	Participação de docentes em publicações indexadas em coautoria com discentes por docente do programa	Mede número de participações de docentes em publicações indexadas em coautoria com discentes relativo ao número de docentes do programa	$\text{Total de participação de docentes com publicações indexadas em coautoria com discentes} / \text{Total de docentes da unidade}$	Índice	Coordenação Acadêmica e de Iniciação Científica	0,40
3	Percentual de diagnósticos laboratoriais atendidos em amostras de soro	Mede a capacidade dos laboratórios de responder às necessidades de seus usuários	$(\text{Total de diagnósticos em amostra de soro humano atendidas} / \text{Total de diagnósticos em amostra de soro humano recebidas}) \times 100$	%	Registros do Laboratório de Referência	90%
4	Percentual de Kits de Hantavírus produzidos no ICC em relação a demanda de Kits de hantavírus pactuada com Ministério da Saúde (MS)	Mede a participação do ICC no fornecimento de antirretrovirais do Ministério da Saúde (MS)	$(\text{Total de Kits de hantavírus atendidos no ano} / \text{total de Kits de hantavírus pactuados com o MS no ano}) \times 100$	%	ICC	100%
5	Índice de Execução Orçamentária	Mede a capacidade institucional de execução do orçamento disponibilizado durante o exercício	$(\text{Total de recursos orçamentários empenhados no período} / \text{Total de recursos orçamentários liberados no período}) \times 100$	%	DEFIN / SIAFI	90%
6	Tempo Médio de Titulação (TMT) - stricto sensu Mestrado Acadêmico	Reflete a capacidade de cumprimento dos prazos de referência da CAPES para a defesa de teses e dissertações.	$\text{Total de meses utilizados pelos egressos (por tipo de titulação)} / \text{Total de defesas (por tipo de titulação)}$	Tempo de defesa em meses	Secretaria Acadêmica	Mestrado Acadêmico $\leq 28$ meses

<b>Cancela</b>	<b>Altera</b>	<b>Distribuição</b>	<b>Data</b>
			04/04/2016

\* CONFERE COM O ORIGINAL



Ministério da Saúde

FIOCRUZ  
Fundação Oswaldo Cruz

Número	
342/2016-PR	
Folha	De
29	42
Entrada em vigor	

## Portaria da Presidência

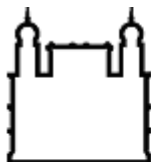
Nº	Nome do Indicador	Significado	Fórmula	Unidade de Medida	Fonte de dados	Meta 2016
7	Tempo Médio de Titulação (TMT) - stricto sensu Doutorado	Reflete a capacidade de cumprimento dos prazos de referência da CAPES para a defesa de teses e dissertações.	Total de meses utilizados pelos egressos (por tipo de titulação) / Total de defesas (por tipo de titulação)	Tempo de defesa em meses	Secretaria Acadêmica	Doutorado ≤52 meses

## Instituto de Comunicação e Informação Científica e Tecnológica em Saúde (ICICT)

Nº	Nome do Indicador	Significado	Fórmula	Unidade de Medida	Fonte de dados	Meta 2016
1	Produtividade em pesquisa (média rolante quadriênio)	Mede a produtividade científica da instituição, relacionando o quantitativo de artigos científicos publicados em revistas indexadas e o quantitativo de servidores com função de pesquisa. Este indicador possibilita a comparabilidade da Fiocruz com outras instituições de ensino superior, sendo considerado um indicador clássico para avaliação da atividade científica.	(Total de artigos publicados em revistas indexadas nos últimos 4 anos) / (Total de servidores públicos da instituição com função de pesquisa, somados os últimos 4 anos)	Artigo científico por servidor em função de pesquisa	SAGE, Plataforma Lattes/ CNPq e Câmara Técnica Ensino Pesquisa/ Iciict	≥ 1.88
2	Tempo Médio de Titulação (TMT) - stricto sensu	Reflete a capacidade de cumprimento dos prazos de referência da CAPES para a defesa de teses e dissertações no PPGICS. Indicador clássico utilizado pelo MEC	Total de meses utilizados pelos egressos (por tipo de titulação) / Total de defesas (por tipo de titulação)	Meses	Secretarias Acadêmicas	Mestrado Acadêmico ≤ 26; Doutorado ≤ 50
3	Índice de egressos nos cursos Lato sensu e de curta duração	Reflete a relação entre vagas ofertadas e egressos nos cursos Lato sensu (especialização) e de curta duração (extensão e atualização) oferecidos no período	(Total de egressos dos cursos Lato sensu no período / Total de alunos matriculados nos cursos Lato sensu no período) x 100	%	Secretarias Acadêmicas	100%

Cancela	Altera	Distribuição	Data
			04/04/2016

\* CONFERE COM O ORIGINAL



Ministério da Saúde

FIOCRUZ  
Fundação Oswaldo Cruz

<b>Número</b>	
342/2016-PR	
<b>Folha</b>	<b>De</b>
30	42
<b>Entrada em vigor</b>	

## Portaria da Presidência

Nº	Nome do Indicador	Significado	Fórmula	Unidade de Medida	Fonte de dados	Meta 2016
4	Usuários capacitados pelas bibliotecas coordenadas pelo Icict	Mede o número de usuários capacitados no uso de produtos e serviços de informação na área de saúde, sejam treinamentos e orientações individuais ou em grupo, ou em cursos oferecidos pelas bibliotecas coordenadas pelo ICICT	Total de usuários capacitados pelas Bibliotecas coordenadas pelo Icict	Unidade - Usuários	Bibliotecas: Manguinhos, Saúde Pública e Saúde da Mulher e da Criança	1.000
5	Acervo do Banco de Imagens da Fiocruz (novas produções)	Mede o acervo do Banco de Imagens da Fiocruz	Total de imagens disponibilizadas no acervo do Banco de Imagens	Unidade - Imagens	Multimeios / Icict	3.681
6	Vídeos em acesso aberto na internet do acervo da VideoSaúde Distribuidora da Fiocruz	Mede a ampliação do acervo videográfico da VideoSaúde Distribuidora da Fiocruz disponibilizado para acesso aberto na internet	Total de vídeos disponibilizados para acesso aberto na internet no período	Unidade - Vídeos	VideoSaúde / Icict	123

## Instituto Nacional de Saúde da Mulher, da Criança e do Adolescente Fernandes Figueira (IFF)

Nº	Nome do Indicador	Significado	Fórmula	Unidade de Medida	Fonte de dados	Meta 2016
1	Incremento do Número de Plataformas em atividade no Laboratório de Alta Complexidade do IFF (LACIFF)	Mede a capacidade do IFF em ampliar a capacidade instalada do LACIFF para o SUS	$((\text{Total de plataformas no período} - \text{Total de plataformas no período anterior}) / \text{Total de plataformas no período anterior}) \times 100$	%	Vice Direção de Pesquisa	20%
2	Incremento do número de pacientes acompanhados por Coortes no IFF	Mede a capacidade do IFF em ampliar as atividades em pesquisa clínica para a qualificação e diversificação das informações geradas para o SUS	$((\text{Total de pacientes acompanhados por Coortes no período} - \text{Total de pacientes acompanhados por Coortes no período anterior}) / \text{Total de pacientes acompanhados por Coortes no período anterior}) \times 100$	%	Pesquisa Clínica	15%

<b>Cancela</b>	<b>Altera</b>	<b>Distribuição</b>	<b>Data</b> 04/04/2016
----------------	---------------	---------------------	---------------------------

\* CONFERE COM O ORIGINAL



Ministério da Saúde

FIOCRUZ  
Fundação Oswaldo Cruz

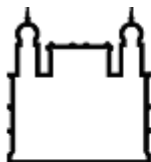
<b>Número</b>	
342/2016-PR	
<b>Folha</b>	<b>De</b>
31	42
<b>Entrada em vigor</b>	

## Portaria da Presidência

<b>Nº</b>	<b>Nome do Indicador</b>	<b>Significado</b>	<b>Fórmula</b>	<b>Unidade de Medida</b>	<b>Fonte de dados</b>	<b>Meta 2016</b>
3	Capacitação de Profissionais em Elaboração de Diretrizes Clínicas	Mede a capacidade do IFF em capacitar quadro estratégico em Elaboração de Diretrizes Clínicas	$(\text{Total de profissionais capacitados} / \text{Total de profissionais programados para capacitação}) \times 100$	%	Vice Direção de Ensino	100%
4	Desempenho do IFF - Fiocruz no controle da Densidade de incidência de infecção hospitalar na corrente sanguínea relacionada a Cateter Venoso Central em unidades selecionadas	Mede o desempenho do IFF - Fiocruz, em relação às outras instituições do país, no controle da Densidade de Incidência de Infecção Hospitalar na Corrente Sanguínea Relacionada a Cateter Venoso Central	Classificação do IFF - Fiocruz no Boletim Epidemiológico Paulista (BEPA)	%	CCIH / UTI Neonatal	Percentil 50 BEPA
5	Identificação segura dos pacientes internados em unidades selecionadas	Mede o percentual de identificação segura dos pacientes internados no IFF	$(\text{Total de pacientes internados identificados no período} / \text{Total de pacientes internados no mesmo período}) \times 100$	%	Área de Atenção / NVH	100%
6	Percentual de Consultas Médicas Especializadas ambulatoriais de 1ª vez do IFF ofertadas ao Sistema de Regulação (SISREG)	Mede a capacidade da unidade de saúde na disponibilização e otimização da capacidade instalada ao SUS via SISREG	$(\text{Total de consultas médicas especializadas de 1ª vez disponibilizadas ao SISREG no período} / \text{Total de consultas médicas especializadas realizadas no mesmo período}) \times 100$	%	Vice de Atenção / Regulação Interna	20%
7	Percentual de Procedimentos Ambulatoriais do IFF (excluindo consultas) aprovados, disponibilizados para o Sistema de Regulação (SISREG)	Mede o percentual de identificação segura dos pacientes internados no IFF	$(\text{Total de Procedimentos Ambulatoriais do IFF disponibilizados ao SISREG no período} / \text{Total de Procedimentos Ambulatoriais do IFF existentes no mesmo período}) \times 100$	%	Área de Atenção / NVH	100,00%

<b>Cancela</b>	<b>Altera</b>	<b>Distribuição</b>	<b>Data</b> 04/04/2016
----------------	---------------	---------------------	---------------------------

\* CONFERE COM O ORIGINAL



Ministério da Saúde

FIOCRUZ  
Fundação Oswaldo Cruz

<b>Número</b>	
342/2016-PR	
<b>Folha</b>	<b>De</b>
32	42
<b>Entrada em vigor</b>	

## Portaria da Presidência

Nº	Nome do Indicador	Significado	Fórmula	Unidade de Medida	Fonte de dados	Meta 2016
8	Incremento do número de Assessorias Técnicas Internacionais do IFF	Mede a variação quantitativa no assessoramento de Ministérios da Saúde de países; Organismos Internacionais (OMS, OPS, SEGIB, UNICEF); Instituições Internacionais outras (Fundações; ONGs)	$((\text{Total de assessorias técnicas internacionais no período} - \text{Total de assessorias técnicas no período anterior}) / \text{Total de assessorias técnicas internacionais no período anterior}) \times 100$	%	Assessoria de Cooperação Internacional	8%
9	Percentual de Bancos de Leite Humano (BLH) no Brasil credenciados	Mede a excelência da RedeBLH, coordenada pelo IFF	$(\text{Total de BLHs credenciados no período} / \text{Total de BLHs monitorados no país no mesmo período}) \times 100$	%	Rede Brasileira de BLHs	65,00%
10	Percentual de economia das aquisições no pregão	Mede o percentual de economia obtida nos pregões (valor de mercado, em relação ao valor contratado)	$(\text{Valor contratado} / \text{Valor estimado}) \times 100$	%	Departamento de Compras / VDG - IFF	25%

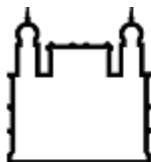
## Instituto Leônidas e Maria Deane (ILMD)

Nº	Nome do Indicador	Significado	Fórmula	Unidade de Medida	Fonte de dados	Meta 2016
1	Percentual de Processo de Compra por pregão realizado em até 90 dias	Mede o percentual dos processos por pregão realizados dentro dos 90 dias	$(\text{Total de compras realizadas dentro do prazo} / \text{Total de compras realizadas}) \times 100$	%	SGA Compras (somente após alterar a impressão da RCO)	90%
2	Percentual de Execução das metas do Plano Anual (PEPA)	Reflete a capacidade de execução de metas de ensino do Plano Anual da Unidade	$(\text{Total de metas executadas} / \text{Total de metas programadas}) \times 100$	%	SAGE	94%

<b>Cancela</b>	<b>Altera</b>	<b>Distribuição</b>	<b>Data</b> 04/04/2016
----------------	---------------	---------------------	---------------------------

\* CONFERE COM O ORIGINAL





Ministério da Saúde

FIOCRUZ  
Fundação Oswaldo Cruz

<b>Número</b>	
342/2016-PR	
<b>Folha</b>	<b>De</b>
33	42
<b>Entrada em vigor</b>	

## Portaria da Presidência

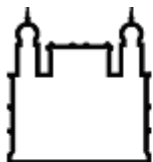
Nº	Nome do Indicador	Significado	Fórmula	Unidade de Medida	Fonte de dados	Meta 2016
3	Índice Geral de publicação científica	Mede a capacidade de planejamento e execução dos doutores	$(\text{Total de pesquisas publicadas em revistas científicas, sítios, livros e capítulos de livros no período} / \text{Total de publicações de pesquisas em revistas, sítios, livros e capítulos de livros programados no período}) \times 100$	%	ISI; Scielo; Lilacs; PubMed; BVS; Scopus; SAGE	90%
4	Incremento de material biológico disponível para fornecimento	Mede a eficiência na gestão das coleções de fungos e bactérias	$((\text{Material biológico disponível no período} / \text{Material biológico disponível no período anterior}) - 1) \times 100$	%	SAGE	5%
5	Produtividade Anual por Doutor	Mede a produtividade dos profissionais doutores no que se refere a artigos em publicações indexadas	$(\text{Total de artigos publicados em revistas indexadas} / \text{Total de doutores da Unidade})$	Unidade - Artigos publicados por doutores	ISI; Scielo; Lilacs; PubMed; BVS; Scopus; SAGE	2,5

## Instituto Nacional de Controle de Qualidade em Saúde (INCQS)

Nº	Nome do Indicador	Significado	Fórmula	Unidade de Medida	Fonte de dados	Meta 2016
1	Índice de amostras analisadas de medicamentos biológicos, sangue e hemoderivados	Mede o número total de amostras analisadas pelo INCQS em relação ao número total de amostras programadas (para os produtos medicamento biológicos, sangue e hemoderivados)	$(\text{Total de amostras analisadas no período} / \text{Total de amostras programadas no período}) \times 100$	%	Sistema de Gerenciamento de Amostras Harpya	95%
2	Índice de atendimento às demandas de Substância Química de Referência (SQR)	Quantifica o número de frascos de SQR distribuídos em relação ao programado	$(\text{Total de frascos de SQR distribuída no período} / \text{Total de frascos de SQR programados no período}) \times 100$	%	Laboratório de SQR	95%
3	Índice de Execução Orçamentária	Mede a capacidade institucional de execução do orçamento disponibilizado durante o exercício	$(\text{Total de recursos orçamentários empenhados no período} / \text{Total de recursos orçamentários liberados no período}) \times 100$	%	Setor Financeiro	100%

<b>Cancela</b>	<b>Altera</b>	<b>Distribuição</b>	<b>Data</b>
			04/04/2016

\* CONFERE COM O ORIGINAL



Ministério da Saúde

FIOCRUZ  
Fundação Oswaldo Cruz

<b>Número</b>	
342/2016-PR	
<b>Folha</b>	<b>De</b>
34	42
<b>Entrada em vigor</b>	

## Portaria da Presidência

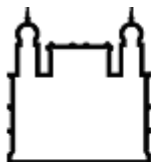
Nº	Nome do Indicador	Significado	Fórmula	Unidade de Medida	Fonte de dados	Meta 2016
4	Oferta de novas turmas de cursos Stricto sensu	Mede a realização das turmas de cursos stricto sensu programados para o ano	Total de novas turmas de cursos stricto oferecidas	Unidade	Coordenação de Pós-Graduação	3
5	Percentual de atendimento a demanda de cursos de curta duração	Mede a realização dos cursos de curta duração oferecidos no ano (capacitação e atualização)	(Total de cursos de curta duração realizados no ano / Total de cursos de curta duração oferecidos no ano) x100	%	Coordenação de Ensino	95%

## Instituto Nacional de Infectologia Evandro Chagas (INI)

Nº	Nome do Indicador	Significado	Fórmula	Unidade de Medida	Fonte de dados	Meta 2016
1	Produtividade anual por doutor	Mede a produção dos doutores	Total de artigos publicados em revistas indexadas / Total de doutores da Unidade	Unidade - Artigo por doutor	SAGE / DIREH	1,5
2	Produtividade anual por pesquisador doutor	Mede a produção de pesquisadores doutores	Total de artigos publicados em revista indexada no período / Total de pesquisadores doutores no período	Unidade - Artigo por pesquisador doutor	SAGE / DIREH	3
3	Mediana do Fator de Impacto das Publicações	Mede qualitativamente a produção da unidade	Mediana do Fator de impacto <i>Journal Citation Reports (JCR)</i> das revistas onde os artigos indexados da Unidade foram publicados	Fator de impacto	JCR; Scielo; PubMed	2,3

<b>Cancela</b>	<b>Altera</b>	<b>Distribuição</b>	<b>Data</b> 04/04/2016
----------------	---------------	---------------------	---------------------------

\* CONFERE COM O ORIGINAL



Ministério da Saúde

FIOCRUZ  
Fundação Oswaldo Cruz

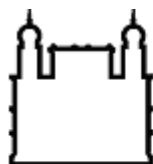
<b>Número</b>	
342/2016-PR	
<b>Folha</b>	<b>De</b>
35	42
<b>Entrada em vigor</b>	

## Portaria da Presidência

Nº	Nome do Indicador	Significado	Fórmula	Unidade de Medida	Fonte de dados	Meta 2016
4	Índice de Qualificação do Corpo Docente (IQCD)	Refere-se à média ponderada da qualificação docente	$IQCD = ((5 \times D) + (3 \times M) + (2 \times E) + (G)) / (D + M + E + G)$ onde: D = nº de professores com doutorado; M = nº de professores com mestrado; E = nº de professores com especialização e G = nº de professores apenas graduados. Utiliza-se os seguintes pesos: Graduação (G) peso 1, Especialização (E) peso 2, Mestrado (M) peso 3 e Doutorado (D) peso 5	Índice (máximo 5)	Secretarias Acadêmicas	4,5
5	Percentual de egressos nos cursos Stricto Sensu	Mede o percentual de egressos dos cursos Stricto Sensu dentro do tempo médio proposto pela CAPES	$\left( \frac{\text{Total de egressos dos cursos Stricto Sensu no período}}{\text{Total de egressos dos cursos Stricto Sensu programado para o mesmo período}} \right) \times 100$	%	Secretarias Acadêmicas	90%
6	Proporção de pacientes em protocolo de pesquisa	Mede o grau de adequação do ingresso de pacientes na unidade, tendo em vista sua missão de pesquisa clínica e atenção de referência em doenças infecciosas	$\left( \frac{\text{Total de pacientes atendidos no ano, inscritos em protocolo de pesquisa}}{\text{Total de pacientes atendidos no ano}} \right) \times 100$	%	SED	≥ 40%
7	Taxa de ocupação hospitalar	Mede a utilização eficiente dos recursos/ espaços físicos do hospital	$\left( \frac{\text{Total de pacientes-dia}}{\text{Total de leitos-dia disponível no período}} \right) \times 100$	%	Censo hospitalar	≥ 80%
8	Tempo médio de permanência	Representa o tempo médio em dias que os pacientes ficaram internados no hospital	$\frac{\text{Total paciente-dia de internação no período}}{\text{Total de saídas no período}}$	Dias	Censo hospitalar	≤ 17 dias
9	Taxa de mortalidade hospitalar em Doenças Infecciosas (DI)	Mede a qualidade da assistência prestada e a segurança do paciente, através da identificação do impacto na mortalidade hospitalar	$\left( \frac{\text{Total de óbitos no período por DI}}{\text{Total de saídas (altas, óbitos, transferências e evasões) no mesmo período}} \right) \times 100$	%	Censo hospitalar	≤ 11%

<b>Cancela</b>	<b>Altera</b>	<b>Distribuição</b>	<b>Data</b>
			04/04/2016

\* CONFERE COM O ORIGINAL



Ministério da Saúde

FIOCRUZ  
Fundação Oswaldo Cruz

<b>Número</b>		342/2016-PR
<b>Folha</b>	<b>De</b>	
36	42	
<b>Entrada em vigor</b>		

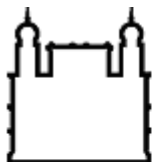
## Portaria da Presidência

## Instituto Oswaldo Cruz (IOC)

Nº	Nome do Indicador	Significado	Fórmula	Unidade de Medida	Fonte de dados	Meta 2016
1	Coleções biológicas com catálogo online	Mede a disponibilidade do acesso dos usuários às Coleções Biológicas	(Total de Coleções Biológicas com catálogo online / Total de Coleções Biológicas reconhecidas pela Fiocruz) x 100	%	Portaria 526/2011 / Sítio da Fiocruz	95%
2	Produtividade Anual por Pesquisador Doutor do Quadro Regime Jurídico Único	Mede a produtividade dos pesquisadores doutores no que se refere a artigos em publicações indexadas	Total de artigos publicados em revistas indexadas / Total de pesquisadores doutores da unidade	Unidade - Artigos por pesquisador doutor	DIREH, SISTEMA COLETA-IOC	2
3	Produção Científica	Mede a produção de artigos em publicações indexadas	Total de artigos publicados em revistas indexadas no período	Número	SISTEMA COLETA-IOC	548
4	IQCD (Índice de Qualificação do Corpo Docente)	Refere-se à média ponderada da qualificação docente	$IQCD = ((5 \times D) + (3 \times M) + (2 \times E) + G) / (D + M + E + G)$ onde: D = nº de professores com doutorado; M = nº de professores com mestrado; E = nº de professores com especialização e G = nº de professores apenas graduados. Utiliza-se os seguintes pesos: Graduação (G) peso 1, Especialização (E) peso 2, Mestrado (M) peso 3 e Doutorado (D) peso 5	Índice (máximo 5)	Secretaria Acadêmica	5
5	Tempo Médio de Titulação - TMT (stricto sensu)	Reflete a capacidade de cumprimento dos prazos de referência da CAPES para a defesa de teses e dissertações por turma	Total do tempo utilizado pelos egressos no período / Total das defesas no período	Meses	Secretaria Acadêmica	≤ 26 meses (mestrado) ≤ 52 meses (doutorado)

<b>Cancela</b>	<b>Altera</b>	<b>Distribuição</b>	<b>Data</b> 04/04/2016
----------------	---------------	---------------------	---------------------------

\* CONFERE COM O ORIGINAL



Ministério da Saúde

FIOCRUZ  
Fundação Oswaldo Cruz

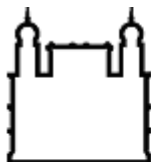
Número	
342/2016-PR	
Folha	De
37	42
Entrada em vigor	

## Portaria da Presidência

Nº	Nome do Indicador	Significado	Fórmula	Unidade de Medida	Fonte de dados	Meta 2016
6	Percentual de publicações indexadas de docentes em coautoria com discentes	Mede o percentual de participação dos discentes em publicações indexadas dos docentes	$(\text{Total de publicações indexadas de docentes em coautoria com discentes} / \text{Total de publicações indexadas dos docentes}) \times 100$	%	Secretaria Acadêmica	20%
7	Percentual de bolsistas de produtividade CNPq em relação ao número total de pesquisadores doutores	Mede a capacidade da instituição de atrair fomentos para a pesquisa	$(\text{Total de pesquisadores doutores com bolsa produtividade} / \text{Total de pesquisadores doutores}) \times 100$	%	CNPq, DIREH	30%
8	Percentual de habilitações externas para serviços laboratoriais de referência do período atual	Mede a qualidade do serviço de laboratório	$(\text{Total de habilitações da Portaria 420/2008 da Fiocruz com reconhecimento externo} / \text{Total de habilitações da Portaria 420/2008 da Fiocruz}) \times 100$	%	Portaria 420/2008 Fiocruz / Portaria 070/2004 SVS/MS / Ofício CGLAB/SVS fax n. 382/2007 / Parecer técnico CGLAB/SVS)	100%
9	Percentual de artigos publicados com fator de impacto $\geq 1,3$	Orienta sobre a importância da publicação de artigos em periódicos de maior impacto	$(\text{Total de artigos publicados em revistas com FI} \geq 1,3 / \text{Total de artigos indexados publicados no ano}) \times 100$	%	SISTEMA Coleta- IOC; ISI Knowledge	60%
10	Fator de impacto do periódico Memórias do IOC	Indica a qualidade e a visibilidade da revista Memórias do IOC junto à comunidade científica nacional e internacional	Fator de impacto - <i>Institute for Scientific Information (ISI)</i>	Fator de impacto	ISI Knowledge	$\geq 1,3$

Cancela	Altera	Distribuição	Data
			04/04/2016

\* CONFERE COM O ORIGINAL



Ministério da Saúde

FIOCRUZ  
Fundação Oswaldo Cruz

<b>Número</b>	
342/2016-PR	
<b>Folha</b>	<b>De</b>
38	42
<b>Entrada em vigor</b>	

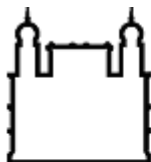
## Portaria da Presidência

## Ouvidoria Fiocruz

<b>Nº</b>	<b>Nome do Indicador</b>	<b>Significado</b>	<b>Fórmula</b>	<b>Unidade de Medida</b>	<b>Fonte de dados</b>	<b>Meta 2016</b>
1	Percentual de mensagens atendidas no prazo pactuado na Instrução Normativa nº 1 da Ouvidoria Geral da União / Controladoria Geral da União	Mede a capacidade de atender as mensagens no prazo estabelecido pela Instrução Normativa	$(\text{Total de mensagens que foram respondidas no prazo máximo de vinte dias} / \text{Total de mensagens respondidas}) \times 100$	%	Sistema Informatizado da Ouvidoria	≥ 70%
2	Percentual de mensagens respondidas pela Ouvidoria	Mede a capacidade de resposta institucional às mensagens recebidas pela Ouvidoria	$(\text{Total de mensagens respondidas} / \text{Total de mensagens recebidas}) \times 100$	%	Sistema Informatizado da Ouvidoria	≥ 95%
3	Grau de satisfação com a resposta da instituição	Mede a satisfação do cidadão com a resposta dada pela Unidade	$(\text{Total de pessoas que avaliaram a resposta da Unidade como esclarecedora na pesquisa de satisfação} / \text{Total de pessoas que responderam essa pergunta na pesquisa}) \times 100$	%	Sistema Informatizado da Ouvidoria	≥ 70%
4	Grau de satisfação com o atendimento da Ouvidoria	Mede a satisfação do cidadão com o atendimento da Ouvidoria	$(\text{Total de avaliações classificadas como excelentes e boas na pesquisa de satisfação} / \text{Total de avaliações} - \text{Escala: excelente; Bom; Regular; Ruim}) \times 100$	%	Sistema Informatizado da Ouvidoria	≥ 70%
5	Percentual de pedidos de informação ao Serviço de Informação ao Cidadão (SIC) respondidos no prazo estabelecido pela Lei de Acesso à Informação (LAI)	Mede a capacidade de atender aos pedidos de informação recebidos pela Fiocruz no prazo estabelecido pela Lei de Acesso à Informação (LAI)	$(\text{Total de pedidos SIC respondidos em até 20 dias} / \text{Total de pedidos SIC respondidos}) \times 100$	%	Sistema Informatizado e-SIC da CGU/ Sistema Informatizado da Ouvidoria	≥ 70%

<b>Cancela</b>	<b>Altera</b>	<b>Distribuição</b>	<b>Data</b> 04/04/2016
----------------	---------------	---------------------	---------------------------

\* CONFERE COM O ORIGINAL



Ministério da Saúde

FIOCRUZ  
Fundação Oswaldo Cruz

<b>Número</b>	
342/2016-PR	
<b>Folha</b>	<b>De</b>
39	42
<b>Entrada em vigor</b>	

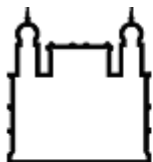
## Portaria da Presidência

## Presidência Fiocruz

<b>Nº</b>	<b>Nome do Indicador</b>	<b>Significado</b>	<b>Fórmula</b>	<b>Unidade de Medida</b>	<b>Fonte de dados</b>	<b>Meta 2016</b>
1	Preparação da Fiocruz para certificação Lato Sensu	Mede o esforço da Fiocruz para preparar a documentação para visita do MEC para certificação do Lato Sensu	Elaboração do Projeto Político Pedagógico (peso 40%) + Elaboração do Plano de Desenvolvimento Institucional (peso 40%) + Atualização do regimento geral da pós graduação Lato Sensu (peso 20%)	%	VPEIC	100%
2	Campus Virtual Fiocruz implantado	Mede o esforço para lançamento do ambiente virtual de ensino da Fiocruz	Repositório de recursos educacionais implantado (peso 30%) + Ambiente de aulas virtuais Fiocruz (peso 30%) + Ambiente virtual de aprendizagem "plataforma Moodle" (peso 40%)	%	VPEIC	100%
3	Disseminação do Plano de Ciência, Tecnologia e Inovação em Saúde da Fiocruz	Mede o nível de desenvolvimento das ações de disseminação do Plano de Ciência, Tecnologia e Inovação em Saúde da Fiocruz	Percentual das ações do Plano de Ciência, Tecnologia e Inovação em Saúde da Fiocruz em 2015/2016, composto por:  a) Disponibilização de 100% do portfólio dos projetos dos eixos de Pesquisa, Inovação e Desenvolvimento Tecnológico em Saúde (PIDTS) e Geração e Difusão do Conhecimento de Excelência (GDCE); Corresponde a 30%  b) Realização de avaliação dos projetos do PCTIS com a publicação de relatório anual do PCTIS; Corresponde a 40%.  c) Estabelecimento da comunicação/VPPLR como estratégia do PCTIS, por meio da inserção do plano de comunicação VPPLR/2016 no Plano de Ciência, Tecnologia e Inovação em Saúde da Fiocruz - PCTIS. Corresponde a 30%	%	VPPLR	70%

<b>Cancela</b>	<b>Altera</b>	<b>Distribuição</b>	<b>Data</b> 04/04/2016
----------------	---------------	---------------------	---------------------------

\* CONFERE COM O ORIGINAL



Ministério da Saúde

FIOCRUZ  
Fundação Oswaldo Cruz

Número	
342/2016-PR	
Folha	De
40	42
Entrada em vigor	

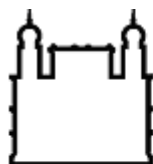
## Portaria da Presidência

Nº	Nome do Indicador	Significado	Fórmula	Unidade de Medida	Fonte de dados	Meta 2016
4	Percentual de realização de Fóruns de interlocução entre as Unidades da Fiocruz nas áreas de Ambiente, Atenção e Promoção da Saúde para a implementação de Programas Institucionais	Mede a capacidade de identificar as Unidades e realizar fóruns por cada área de atuação (Ambiente, Atenção e Promoção da Saúde) para a implementação dos programas	$(\text{Total de Fóruns realizados no ano} / \text{Total de Fóruns programados para o ano}) \times 100$	%	VPAAPS	≥90%
5	Modelo de integração dos processos de gestão da Diretoria Executiva	Mede a capacidade da VPGDI em integrar os processos de gestão da Diretoria Executiva	$(\text{Total de etapas realizadas no ano} / \text{Total de etapas programadas para o ano}) \times 100$	%	VPGDI	50%
6	Instituição da Escola Corporativa Fiocruz: Gestão da execução do Portfólio dos cursos	Representa a efetiva instituição da Escola Corporativa Fiocruz a partir da sua capacidade de ofertar os cursos programados para o período	$(\text{Total de cursos ofertados no ano} / \text{Total de cursos programados para o ano}) \times 100$	%	VPGDI	90%
7	Percentual de realização de fóruns de articulação entre as unidades da Fiocruz, do setor privado e da sociedade civil organizada para a implementação de indução/inovação que visam o aumento da oferta de produtos ao SUS	Mede a capacidade de identificar atores e realizar fóruns envolvendo os setores implicados na produção de insumos para o SUS	$(\text{Total de Fóruns realizados no ano} / \text{Total de Fóruns programados para o ano}) \times 100$	%	VPPIS	≥90%
8	Índice de implementação do Plano Anual de Atividades de Auditoria Interna na Fiocruz - PAINT	Mede a capacidade de execução do planejamento anual	$(\text{Total de metas realizadas no ano} / \text{Total de metas planejadas para o ano}) \times 100$	%	AUDIN	≥95%

Cancela	Altera	Distribuição	Data
			04/04/2016

\* CONFERE COM O ORIGINAL





Ministério da Saúde

FIOCRUZ  
Fundação Oswaldo Cruz

<b>Número</b>	
342/2016-PR	
<b>Folha</b>	<b>De</b>
41	42
<b>Entrada em vigor</b>	

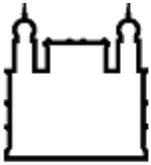
## Portaria da Presidência

## Fiocruz Rondônia

Nº	Nome do Indicador	Significado	Fórmula	Unidade de Medida	Fonte de dados	Meta 2016
1	Índice de execução orçamentária	Mede a capacidade institucional de execução do orçamento disponibilizado durante o exercício	$(\text{Total de recursos orçamentários empenhados no período} / \text{Total de recursos orçamentários liberados no período}) \times 100$	%	SIAFI	90%
2	Percentual de pesquisadores doutores	Mede a qualificação do corpo funcional da unidade	$(\text{Total de pesquisadores doutores (servidores)} / \text{Total de pesquisadores (servidores)}) \times 100$	%	RH da unidade	85%
3	Percentual de servidores com adicional de titulação	Mede a qualificação do corpo funcional da unidade	$(\text{Total de servidores com adicional de titulação} / \text{Total de servidores}) \times 100$	%	RH da unidade	80%
4	Percentual de profissionais capacitados	Mede a qualificação do corpo funcional da unidade	$(\text{Total de trabalhadores que realizaram ao menos uma atividade de capacitação} / \text{Total de trabalhadores da Unidade}) \times 100$	%	RH da unidade	20%
5	Percentual de satisfação com o atendimento prestado	Mede a satisfação dos usuários com o atendimento	$(\text{Total de respostas BOM e ÓTIMO no campo satisfação geral na pesquisa de opinião} / \text{Total de pesquisa de opinião preenchidas no período}) \times 100$	%	Secretaria acadêmica	50%
6	Tempo Médio de Titulação (TMT) - stricto sensu	Reflete a capacidade de cumprimento dos prazos de referência da CAPES para a defesa de teses e dissertações. Indicador clássico utilizado pelo MEC que possibilita a comparação da instituição às outras instituições públicas de ensino superior.	$\text{Total de meses utilizados pelos egressos (por tipo de titulação)} / \text{Total de defesas (por tipo de titulação)}$	Mês	Secretaria Acadêmica	≤28 meses
7	Produtividade anual por doutor	Mede a produtividade dos profissionais Doutores no que se refere a artigos em publicações indexadas	$\text{Total de artigos publicados em revistas indexadas} / \text{Total de doutores da instituição}$	Unidade - Artigo por doutor	SAGE	1
8	Proporção de publicações em revistas indexadas	Mede a qualidade da produção	$(\text{Total de publicações em revistas indexadas} / \text{Total de publicações}) \times 100$	%	SAGE	70%

<b>Cancela</b>	<b>Altera</b>	<b>Distribuição</b>	<b>Data</b>
			04/04/2016

\* CONFERE COM O ORIGINAL



Ministério da Saúde


FIOCRUZ  
Fundação Oswaldo Cruz

<b>Número</b>	
342/2016-PR	
<b>Folha</b>	<b>De</b>
42	42
<b>Entrada em vigor</b>	

## Portaria da Presidência

### 4. VIGÊNCIA

A presente Portaria tem vigência a partir de 04 de abril de 2016.

  
Dr. PAULO GADELHA

<b>Cancela</b>	<b>Altera</b>	<b>Distribuição</b>	<b>Data</b>
			04/04/2016

\* CONFERE COM O ORIGINAL