

Ministério da Saúde

FIOCRUZ
Fundação Oswaldo Cruz

Número	
1.423/2017-PR	
Folha	De
1	51
Entrada em vigor	

Portaria da Presidência

A Presidente da Fundação Oswaldo Cruz, no uso de suas atribuições e da competência que lhe foi delegada pela Portaria do MS/nº 938, de 22.07.99,

RESOLVE:

1.0 – PROPÓSITO

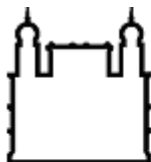
Tornar público o conjunto de indicadores Globais e Intermediários, com a atualização das metas, que serão utilizados para Avaliação do Desempenho Institucional da Fundação Oswaldo Cruz do ano de 2017, conforme previsto no calendário definido pelo Conselho Deliberativo da Instituição.

2.0 – INDICADORES GLOBAIS

Nº	Nome do Indicador	Significado	Fórmula	Unidade de Medida	Fonte de dados	Meta 2017
1	Índice de disponibilização de documentos no Repositório Institucional - ARCA	Mede o crescimento do número de obras disponibilizadas pelas Unidades em acesso aberto no ARCA - Repositório Institucional, atendendo ao disposto na Política de Acesso Aberto da Fiocruz	$\left(\frac{\text{Total de obras disponibilizadas no ARCA no período}}{\text{Total de obras disponibilizadas no ARCA no período anterior}} - 1 \right) \times 100$	%	ARCA - Repositório Institucional da Fiocruz	≥30%
2	Horas de programação veiculadas	Informa a capacidade de veiculação de informações em saúde, através do Canal Saúde.	Total de horas veiculadas	Horas	SAGE	5856h

Cancela	Altera	Distribuição	Data
			02/10/2017

* CONFERE COM O ORIGINAL



Ministério da Saúde

FIOCRUZ
Fundação Oswaldo Cruz

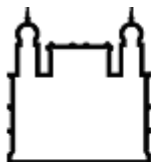
Número 1.423/2017-PR	
Folha 2	De 51
Entrada em vigor	

Portaria da Presidência

Nº	Nome do Indicador	Significado	Fórmula	Unidade de Medida	Fonte de dados	Meta 2017
3	Índice de visitação ao Museu da Vida	Mede o acesso do público aos espaços/serviços disponibilizados pela Fiocruz, voltados à popularização da ciência e da tecnologia em saúde. Expectativa para 2017 = 165 mil visitantes	$(\text{Total de visitantes} / \text{Expectativa de visitantes em exposição de longo prazo, exposições itinerantes, exposições temporárias e ciência móvel}) \times 100$	%	SAGE	100%
4	Percentual de mensagens atendidas no prazo pactuado na Instrução Normativa nº 1 da Ouvidoria Geral da União / Controladoria Geral da União	Mede a capacidade de atender as mensagens no prazo estabelecido pela Instrução Normativa	$(\text{Total de mensagens respondidas no prazo máximo de vinte dias} / \text{Total de mensagens respondidas}) \times 100$	%	Sistema Informatizado da Ouvidoria	≥ 75%
5	Diagnósticos laboratoriais de referência atendidos no prazo	Mede a capacidade de resposta dos laboratórios de referência (tempestividade) às demandas e necessidades do Sistema Nacional de Vigilância Epidemiológica, oferecendo informações técnicas em tempo oportuno para a tomada de decisão, visando a prevenção e o controle de doenças transmissíveis	$(\text{Total de diagnósticos laboratoriais realizados no prazo} / \text{Total de diagnósticos laboratoriais realizados}) \times 100$	%	Registros dos laboratórios	90%

Cancela	Altera	Distribuição	Data 02/10/2017
----------------	---------------	---------------------	---------------------------

* CONFERE COM O ORIGINAL



Ministério da Saúde

FIOCRUZ
Fundação Oswaldo Cruz

Número

1.423/2017-PR

Folha

3

De

51

Entrada em vigor

Portaria da Presidência

Nº	Nome do Indicador	Significado	Fórmula	Unidade de Medida	Fonte de dados	Meta 2017
6	Coleções Biológicas com catálogo online atualizado	Mede o grau de acessibilidade do acervo biológico da Fiocruz, de forma estruturada, através da disponibilização de catálogos na internet, visando subsidiar o desenvolvimento de atividades de pesquisa, desenvolvimento e inovação, sendo destinado a usuários internos ou externos	$(\text{Total de Coleções Biológicas com catálogo online atualizado} / \text{Total de Coleções Biológicas da Fiocruz com catálogo online atualizável}) \times 100$	%	SpeciesLink (conforme parâmetro apresentado no speciesLink: http://splink.cria.org.br/manager/index?system=&seclang=pt)	75%
7	Produtividade em pesquisa (média rolante quadriênio)	Mede a produtividade científica da instituição, relacionando o quantitativo de artigos científicos publicados em revistas indexadas e o quantitativo de servidores com função de pesquisa. Este indicador possibilita a comparabilidade da Fiocruz à outras instituições de ensino superior, sendo considerado um indicador clássico para avaliação da atividade científica.	$(\text{Total de artigos publicados em revistas indexadas dos últimos 4 anos}) / (\text{Total de servidores públicos da instituição com função de pesquisa, somados os últimos 4 anos})$	Unidade - Artigo científico por servidores públicos da instituição com função de pesquisa	SAGE / Unidades	$\geq 1,27$

Cancela

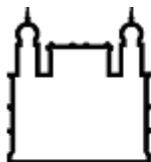
Altera

Distribuição

Data

02/10/2017

* CONFERE COM O ORIGINAL



Ministério da Saúde

FIOCRUZ
Fundação Oswaldo Cruz

Número

1.423/2017-PR

Folha

4

De

51

Entrada em vigor

Portaria da Presidência

Nº	Nome do Indicador	Significado	Fórmula	Unidade de Medida	Fonte de dados	Meta 2017
8	Tempo Médio de Titulação (TMT) - stricto sensu	Reflete a capacidade de cumprimento dos prazos de referência da CAPES para a defesa de teses e dissertações.	Total de meses utilizados pelos egressos (por tipo de titulação) / Total de defesas (por tipo de titulação)	Meses	Secretarias Acadêmicas	Mestrado Acadêmico ≤27 meses; Mestrado Profissional ≤ 27 meses; Doutorado ≤51 meses.
9	Percentual de execução de Egressos	Reflete a capacidade de cumprimento das metas de número de egressos pactuados pela Fiocruz com o Ministério da Saúde, nas modalidades de Educação Profissional de Nível Médio (748 egressos) e Lato Sensu (4872 egressos)	(Total de egressos no ano / Total de egressos previsto para o ano)	%	Secretarias Acadêmicas	T: 100% LS: 100%
10	Percentual de atendimento à demanda de vacinas do Programa Nacional de Imunização	Mede a capacidade de atendimento à demanda do Ministério da Saúde, para suprir as necessidades do Programa Nacional de Imunização	(Total de doses de vacinas fornecidas no ano / Total de doses de vacinas demandadas no ano) x 100	%	Bio-Manguinhos	95%
11	Atendimento à demanda de antirretrovirais do Programa de AIDS / Ministério da Saúde	Mede a participação da Fiocruz no fornecimento de antirretrovirais para o Ministério da Saúde	(Total de Unidades Farmacêuticas antirretrovirais fornecidas dentro do Programa de AIDS no ano / Total de Unidades Farmacêuticas de antirretrovirais pactuadas no programa de AIDS/MS no ano) x 100	%	Farmanguinhos	95%

Cancela

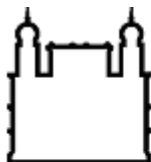
Altera

Distribuição

Data

02/10/2017

* CONFERE COM O ORIGINAL



Ministério da Saúde

FIOCRUZ
Fundação Oswaldo Cruz

Número 1.423/2017-PR	
Folha 5	De 51
Entrada em vigor	

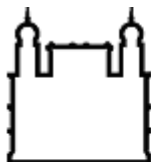
Portaria da Presidência

N°	Nome do Indicador	Significado	Fórmula	Unidade de Medida	Fonte de dados	Meta 2017
12	Proporção de pacientes em protocolo de pesquisa	Mede o grau de adequação do ingresso de pacientes na unidade, tendo em vista sua missão de pesquisa clínica e atenção de referência em doenças infecciosas	$(\text{Total de pacientes atendidos inscritos em protocolo de pesquisa} / \text{Total de pacientes atendidos no ano}) \times 100$	%	INI	≥ 40%
13	Proporção de Bancos de Leite Humano credenciados	Mede a contribuição da Fiocruz na estruturação e garantia de qualidade de Bancos de Leite Humano que integram a Rede Nacional	$(\text{Total de bancos de leite credenciados no período} / \text{Total de bancos de leite existentes no Brasil}) \times 100$	%	IFF	≥ 65%
14	Percentual de servidores em exame periódico	Possibilita analisar o perfil de saúde dos servidores e contribuir na definição de estratégias relacionadas a promoção da saúde no trabalho. Planejado 2017 = 1.300 servidores	$(\text{Total de servidores em exame no período determinado} / \text{Total de servidores programados no período determinado}) \times 100$	%	COGEPE	* 70%

(*) Meta atualizada

Cancela	Altera	Distribuição	Data 02/10/2017
----------------	---------------	---------------------	---------------------------

* CONFERE COM O ORIGINAL



Ministério da Saúde

FIOCRUZ
Fundação Oswaldo Cruz

Número 1.423/2017-PR	
Folha 6	De 51
Entrada em vigor	

Portaria da Presidência

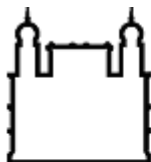
3.0- INDICADORES INTERMEDIÁRIOS

Instituto de Tecnologia em Imunobiológicos (Bio-Manguinhos)

Nº	Nome do Indicador	Significado	Fórmula	Unidade de Medida	Fonte de dados	Meta 2017
1	Percentual de atendimento às demandas de kits de diagnósticos	Indica a extensão do atendimento à demanda do Ministério da Saúde com relação ao suprimento de imunobiológicos, através do monitoramento da eficácia no atendimento da demanda programada	$(\text{Demanda atendida de Reativos no ano} / \text{Demanda programada de Reativos no ano}) \times 100$	%	Bio-Manguinhos (DEREM) e MS	≥ 90%
2	Percentual de atendimento às demandas de Biofármacos	Indica a extensão do atendimento à demanda do Ministério da Saúde com relação ao suprimento de imunobiológicos, através do monitoramento da eficácia no atendimento da demanda programada	$(\text{Demanda atendida de Biofármacos no ano} / \text{Demanda programada de Biofármacos no ano}) \times 100$	%	Bio-Manguinhos (DEREM) e MS.	≥ 90%
3	Percentual de execução orçamentária	Mede a capacidade institucional de execução do orçamento disponibilizado durante o exercício	$(\text{Despesa Orçamentária Empenhada} / \text{Receita Orçamentária Disponibilizada e Liberada}) \times 100$	%	Bio-Manguinhos (DIFIN). Relatório de Execução Orçamentária por Fonte e Elemento de Despesa	≥ 97%

Cancela	Altera	Distribuição	Data 02/10/2017
----------------	---------------	---------------------	---------------------------

* CONFERE COM O ORIGINAL



Ministério da Saúde

FIOCRUZ
Fundação Oswaldo Cruz

Número

1.423/2017-PR

Folha

7

De

51

Entrada em vigor

Portaria da Presidência

Nº	Nome do Indicador	Significado	Fórmula	Unidade de Medida	Fonte de dados	Meta 2017
4	Percentual de desperdício de insumos em estoque	Mede o desperdício de recurso com os bens estocados	$(\text{Valor total de insumos descartados no período} / \text{Valor total do estoque de insumos no período}) \times 100$	%	Bio-Manguinhos (DIMOA)	$\leq 1,0\%$
5	Eficiência no processo produtivo - Diluentes	Mede a eficiência no processo produtivo para diluentes, considerando as perdas nas etapas de revisão e embalagem	$(\text{Total produzido e liberado pela garantia} / \text{Total envasado}) \times 100$	%	Bio-Manguinhos (ASEIND)	$\geq 90\%$
6	Eficiência no processo produtivo - Vacinas	Mede a eficiência no processo produtivo para vacinas, considerando as perdas nas etapas de revisão e embalagem	$(\text{Total produzido e liberado pela garantia} / \text{Total envasado}) \times 100$	%	Bio-Manguinhos (ASEIND)	$\geq 90\%$
7	Eficiência no processo produtivo - Biofármacos	Mede a eficiência no processo produtivo para Biofármacos, considerando as perdas nas etapas de revisão e embalagem	$(\text{Total produzido e liberado pela garantia} / \text{Total envasado}) \times 100$	%	Bio-Manguinhos (ASEIND)	$\geq 85\%$

Cancela

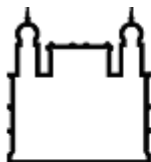
Altera

Distribuição

Data

02/10/2017

* CONFERE COM O ORIGINAL



Ministério da Saúde

FIOCRUZ
Fundação Oswaldo Cruz

Número 1.423/2017-PR	
Folha 8	De 51
Entrada em vigor	

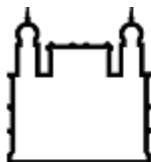
Portaria da Presidência

Casa de Oswaldo Cruz (COC)

Nº	Nome do Indicador	Significado	Fórmula	Unidade de Medida	Fonte de dados	Meta 2017
1	Produtividade em pesquisa (média rolante trienal)	Mede a produtividade científica por triênio dos Pesquisadores e Tecnologistas e Doutor Docente, relacionando o quantitativo de publicações e o quantitativo de Pesquisador e Tecnologista do Departamento de Pesquisa e Doutor Docente do Programa de Pós-Graduação em História das Ciências e da Saúde.	Total de publicações (artigos publicados em periódicos indexados, livros autorais, capítulo de livro e coletâneas organizadas) por Pesquisador e Tecnologista do Departamento de Pesquisa e Doutor Docente do Programa de Pós-Graduação em História das Ciências e da Saúde Stricto Sensu / Total de Pesquisadores e Tecnologistas do Departamento de Pesquisa e Doutores Docentes do Programa de Pós-Graduação em História das Ciências e da Saúde Stricto Sensu (média rolante no triênio)	Publicações por pesquisadores, tecnologistas e doutores	SAGE, Depes e Pós-Graduação	2,5
2	Tempo Médio de Titulação - TMT (stricto sensu)	Reflete o cumprimento dos prazos para defesa de teses e dissertações. Este indicador contempla o TMT da Pós-Graduação em História da Ciência e da Saúde e as metas fixadas estão de acordo com o critério "muito bom" definido pela Capes para área de História. Indicador clássico, utilizado pelo MEC, que possibilita a comparação com outras instituições de ensino superior	Média ponderada entre o número de alunos e o tempo de conclusão da tese ou dissertação/total de defesas no período	Meses	Secretaria da Pós-Graduação	Mestrado ≤ 36 meses Doutorado ≤ 60 meses

Cancela	Altera	Distribuição	Data 02/10/2017
----------------	---------------	---------------------	---------------------------

* CONFERE COM O ORIGINAL



Ministério da Saúde

FIOCRUZ
Fundação Oswaldo Cruz

Número

1.423/2017-PR

Folha

9

De

51

Entrada em vigor

Portaria da Presidência

Nº	Nome do Indicador	Significado	Fórmula	Unidade de Medida	Fonte de dados	Meta 2017
3	Índice de egressos nos cursos de <i>lato sensu</i>	Mede o percentual de egressos dos cursos Lato Sensu em relação as matrículas realizadas	$(\Sigma \text{ do número de egressos de curso lato sensu no período} / \Sigma \text{ do número de matrículas em curso lato sensu no período}) \times 100$	%	VDPEDC	75%
4	Índice de visitação ao Museu da Vida	Mede o acesso do público aos espaços/ serviços disponibilizados pela Fiocruz, voltados à popularização da ciência e da tecnologia em saúde	$(\text{Total de visitantes} / \text{Expectativa de visitantes em exposição de longo prazo, exposições itinerantes, exposições temporárias e ciência móvel}) \times 100$	%	SAGE	100%
5	Disponibilização do acervo histórico sobre a ciência e a saúde para a consulta pública	Mede a disponibilidade de imagens digitais na Base Arch	Quantidade de imagens digitais disponibilizadas	Imagens Digitais	Base Arch (http://arch.coc.fiocruz.br/)	1100

Coordenação Geral de Administração (Cogead)

Nº	Nome do Indicador	Significado	Fórmula	Unidade de Medida	Fonte de dados	Meta 2017
1	Índice de processos classificados e avaliados de acordo com o planejado	Racionalização do acervo documental.	$(\text{Total de processos classificados e avaliados} / \text{total de processos planejados}) \times 100$	%	Planilhas Internas Cogead	*65%

Cancela

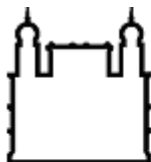
Altera

Distribuição

Data

02/10/2017

* CONFERE COM O ORIGINAL



Ministério da Saúde

FIOCRUZ
Fundação Oswaldo Cruz

Número 1.423/2017-PR	
Folha 10	De 51
Entrada em vigor	

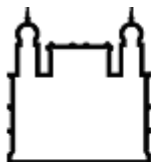
Portaria da Presidência

Nº	Nome do Indicador	Significado	Fórmula	Unidade de Medida	Fonte de dados	Meta 2017
2	Percentual de expedições realizadas até 14h (Modalidades: Sedex, Sedex 10, Sedex a cobrar, E.M.S., Malote e PAC)	Medir o nível de serviço prestado de expedição por tipo.	(Total de expedições realizadas até 14h/ total de correspondências recebidas no dia) x 100	%	SGA e Planilha de Produtividade Cogead	*95%
3	Percentual de requisições de materiais das unidades da Fiocruz atendidas pela Cogead em até 48 horas	Medir o percentual de atendimentos realizados dentro do prazo estabelecido	(Número de requisições atendidas em até 48h/ Número de requisições de materiais encaminhadas ao Almoxarifado Cogead) x 100	%	Sistema de Gerenciamento de Armazém das Unidades	80%
4	Acuracidade de estoque	Verificar a excelência dos controles de estoque dos almoxarifados	(Número de itens de estoque inventariados sem divergência entre o saldo físico e o saldo sistêmico/ Número de itens de estoque inventariados) x 100	%	Sistema de Gerenciamento de Armazém das Unidades	95%
5	Fóruns/Oficinas técnicas e treinamentos realizados	Capacitação de equipes visando o aprimoramento das práticas de gestão	Número de oficinas técnicas realizadas por departamento na Cogead ou Fiocruz	Número absoluto	Planilha de controle interno	12

(*) Meta atualizada

Cancela	Altera	Distribuição	Data 02/10/2017
----------------	---------------	---------------------	---------------------------

* CONFERE COM O ORIGINAL



Ministério da Saúde

FIOCRUZ
Fundação Oswaldo Cruz

Número 1.423/2017-PR	
Folha 11	De 51
Entrada em vigor	

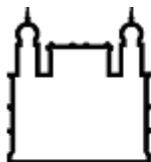
Portaria da Presidência

Coordenação Geral de Gestão de Pessoas (Cogepe)

Nº	Nome do Indicador	Significado	Fórmula	Unidade de Medida	Fonte de dados	Meta 2017
1	Percentual de demandas da Ouvidoria e Cogepe Atende respondidas no prazo	Mede a eficiência da unidade para responder as demandas dos canais de atendimento	$\frac{((\text{Total de demandas da Ouvidoria encaminhadas à COGEPE que foram respondidas no prazo} + \text{Total de demandas do Cogepe Atende respondidas no prazo}) / \text{Total de demandas da Ouvidoria encaminhadas à COGEPE e Cogepe Atende respondidas no período}) \times 100}{}$	%	CIQ	80%
2	Redução do tempo médio de concessão de aposentadorias	Avalia o tempo entre a abertura de processo de concessão da aposentadoria e a concessão propriamente dita. Exceções: Para concessões onde o servidor desistiu temporariamente ou abriu processo administrativo, mas não estava apto ou o processo for suspenso por ordem de agentes externos deve-se utilizar a informação de data de montagem do processo no Secap	$(100 - ((\text{número de dias} / \text{total de concessões}) / \text{tempo médio 2016})) \times 100$	%	SECAP	25%

Cancela	Altera	Distribuição	Data 02/10/2017
----------------	---------------	---------------------	---------------------------

* CONFERE COM O ORIGINAL



Ministério da Saúde

FIOCRUZ
Fundação Oswaldo Cruz

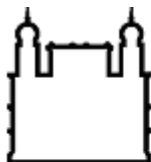
Número 1.423/2017-PR	
Folha 12	De 51
Entrada em vigor	

Portaria da Presidência

Nº	Nome do Indicador	Significado	Fórmula	Unidade de Medida	Fonte de dados	Meta 2017
3	Publicação trimestral de relatório da terceirização no Portal Fiocruz	Dar transparência aos quadros terceirizados da Fiocruz	Total de relatórios do quadro de pessoal terceirizado atualizados e divulgados no período	Relatórios	DDRH	4
4	Percentual de execução das ações planejadas pela Escola Corporativa Fiocruz	Representa a efetiva instituição da Escola Corporativa Fiocruz a partir da sua capacidade de ofertar os cursos programados para o período Ações planejadas 2017 = 9 ações	$\left(\frac{\text{Total de ações executadas no ano}}{\text{Total de ações planejadas para o ano}} \right) \times 100$	%	Escola Corporativa	90%
5	Percentual de realização dos projetos prioritários do Programa Fiocruz Saudável	Mede a execução de ações em prol da Saúde do Trabalhador Entregas programadas para 2017 = 5	$\left(\frac{\text{Total de entregas realizadas pelo Programa Fiocruz Saudável}}{\text{Total de entregas programadas para o mesmo período}} \right) \times 100$	%	CST	100%
6	Percentual de execução do plano de avaliação de ambiente	Possibilita analisar a atuação da Fiocruz na perspectiva da melhoria contínua das condições de trabalho e da promoção da saúde de seus trabalhadores. Mapeamentos planejados para 2017 = 3 Unidades	$\left(\frac{\text{Total de Unidades do Plano de Avaliações de Ambiente com mapeamento concluído}}{\text{Total de Unidades do Plano de Avaliações de Ambiente com mapeamento planejado}} \right) \times 100$	%	CST	100%

Cancela	Altera	Distribuição	Data 02/10/2017
----------------	---------------	---------------------	---------------------------

* CONFERE COM O ORIGINAL



Ministério da Saúde

FIOCRUZ
Fundação Oswaldo Cruz

Número 1.423/2017-PR	
Folha 13	De 51
Entrada em vigor	

Portaria da Presidência

Coordenação Geral de Planejamento Estratégico (Cogeplan)

Nº	Nome do Indicador	Significado	Fórmula	Unidade de Medida	Fonte de dados	Meta 2017
1	Disponibilização mensal de relatórios orçamentários	Disponibilização de relatórios de execução orçamentária por UGR e por Ação Orçamentária subsidiar assessoramento ao planejamento das Unidades, com disponibilização até o 10º dia útil de cada mês	(Total de relatórios de execução orçamentária disponibilizados até o 10º dia útil de cada mês / 12) x 100	%	COPLAN	100%
2	Desenvolvimento de instrumentos e práticas de apoio ao Sistema de Planejamento da Fiocruz	Mede o esforço da Cogeplan na assessoria às unidades que compõem o Sistema de Planejamento da Fiocruz	1º Etapa - Elaboração dos perfis das unidades - Pontuação: 25% 2º Etapa - Realização do Encontro de Planejadores - Pontuação: 25% 3º Etapa - Elaboração do Guia de Planejamento - Pontuação: 25% 4º Etapa - Realização do Fórum de Planejamento - Pontuação: 25%	%	COPLAN	*75%
3	Articulação técnica com as unidades do Sistema de Planejamento da Fiocruz	Mede a articulação da Cogeplan com as unidades que compõem o Sistema de Planejamento da Fiocruz para desenvolvimento da capacidade técnica em planejamento	(Total de unidades que compõem o Sistema de Planejamento da Fiocruz com eventos técnicos realizados / Total de unidades que compõem o Sistema de Planejamento da Fiocruz) x 100	%	COPLAN	25%
4	Desenvolvimento de capacitações técnicas em gestão de projetos com as Unidades Técnico-científicas	Mede a articulação da Cogeplan com as demais unidades técnico-científicas para desenvolvimento da capacidade técnica em gestão de projetos	(Total de unidades técnico-científicas da Fiocruz com reunião técnica realizada / Total de unidades técnico-científicas da Fiocruz) x 100	%	CCONV	25%

Cancela

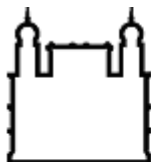
Altera

Distribuição

Data

02/10/2017

* CONFERE COM O ORIGINAL



Ministério da Saúde

FIOCRUZ
Fundação Oswaldo Cruz

Número

1.423/2017-PR

Folha

14

De

51

Entrada em vigor

Portaria da Presidência

Nº	Nome do Indicador	Significado	Fórmula	Unidade de Medida	Fonte de dados	Meta 2017
5	Desenvolvimento e disponibilização de relatório de informações gerenciais sobre projetos de cooperação nacional	Instrumento para divulgação de informações gerenciais do Portfólio de Projetos da Fiocruz	(Total de etapas para a elaboração do relatório de informações gerenciais sobre projetos de cooperação nacional cumpridas / Total de etapas para elaboração do relatório de informações gerenciais sobre projetos de cooperação nacional programadas) x 100	%	CCONV	100%
6	Análise das prestações de contas dos convênios de receita celebrados com Fiocruz	Mede a capacidade operacional da equipe da CCONV em realizar a análise das prestações de contas em tempo hábil	(Total de prestações de contas realizadas nos 'instrumentos de Receita celebrados com Fiocruz' / Total de prestações de contas a serem realizadas nos 'instrumentos de Receita celebrados com Fiocruz') x 100	%	SICONV	80%
7	Desenvolvimento e disponibilização de resumos executivos contendo análises sobre o desempenho das Unidades Fiocruz a partir dos seus Indicadores Intermediários	Instrumento para divulgação de informações de desempenho das Unidades da Fiocruz, a partir da evolução dos seus Indicadores Intermediários	(Total de unidades com resumo executivo emitido / Total de unidades) x 100	%	COEPE	90%

Cancela

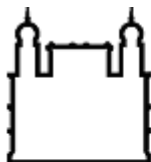
Altera

Distribuição

Data

02/10/2017

* CONFERE COM O ORIGINAL



Ministério da Saúde

FIOCRUZ
Fundação Oswaldo Cruz

Número	
1.423/2017-PR	
Folha	De
15	51
Entrada em vigor	

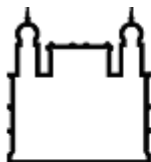
Portaria da Presidência

Nº	Nome do Indicador	Significado	Fórmula	Unidade de Medida	Fonte de dados	Meta 2017
8	Implantação do sistema de apuração de custos - ApuraSus - em duas Unidades da Fiocruz	Mede o esforço da Cogeplan para cumprimento das etapas de implantação de sistema do Ministério da Saúde que visa estruturar a gestão de custos das Unidades hospitalares	Avaliação das respostas dos formulários - Pontuação: 20% Estruturação do APURASUS para absorção de centros de custos das áreas de ensino, pesquisa e laboratórios de referência - Pontuação: 20% Capacitação da equipe de trabalho para utilização do APURASUS - Pontuação: 20% Implantação do APURASUS no INI e no IFF, com acompanhamento e efetivação de ajustes que se façam porventura necessários - Pontuação: 20% Elaboração de material descritivo sobre as experiências de implantação do APURASUS e de ampliação desse sistema para incorporação de centros de custos das áreas de ensino, pesquisa e laboratórios de referência - Pontuação: 20%	%	COEPE	*60%

(*) Meta atualizada

Cancela	Altera	Distribuição	Data 02/10/2017
----------------	---------------	---------------------	---------------------------

* CONFERE COM O ORIGINAL



Ministério da Saúde

FIOCRUZ
Fundação Oswaldo Cruz

Número

1.423/2017-PR

Folha

16

De

51

Entrada em vigor

Portaria da Presidência

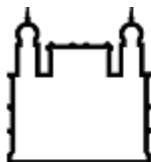
Coordenação de Gestão de Tecnologia da Informação (Cogetic)

Nº	Nome do Indicador	Significado	Fórmula	Unidade de Medida	Fonte de dados	Meta 2017
1	Percentual de serviços de Tecnologia de Informação publicados no catálogo de serviços da COGETIC	Mede se o catálogo de serviços reflete a realidade da área de TI.	(Total de serviços contidos no catálogo de serviços da COGETIC/ Total de serviços oferecidos pela COGETIC) x 100	%	Arquivos COGETIC	85%
2	Percentual de rede local rodando a 1Gbps	Mede a velocidade de rede local.	(Total de redes locais funcionando a 1Gbps/ Total redes) x 100	%	Arquivos COGETIC	*100%
3	Número de projetos de compras compartilhadas executadas pela COGETIC	Mede a execução de projetos voltados para o compartilhamento de soluções em compras.	Contagem dos projetos transversais de compras compartilhadas executados pela COGETIC	Unidade	Arquivos COGETIC	*2
4	Percentual de sistemas novos concluídos pela COGETIC com base no Modelo de Desenvolvimento de Software (MDS) Fiocruz	Mede a adesão ao modelo de desenvolvimento	(Total de sistemas aderentes ao MDS / Total de sistemas novos desenvolvidos) x 100	%	Arquivos COGETIC	100%
5	Índice de internalização para a Presidência das normas complementares de segurança de informação	Mede o grau de aderência da Fiocruz (através de ações do Serviço de Segurança da Informação e Comunicações/ COGETIC) às normas complementares publicadas pelo DSIC/GSIPR e alinhadas a EGTIC.	(Total de normas de segurança da informação internalizadas pela COGETIC / Total de normas de segurança da informação requeridas pela Estratégia Geral de Tecnologia da Informação – EGTI) x 100	%	Arquivos COGETIC	*81%

(*) Meta atualizada

Cancela	Altera	Distribuição	Data 02/10/2017
---------	--------	--------------	--------------------

* CONFERE COM O ORIGINAL



Ministério da Saúde

FIOCRUZ
Fundação Oswaldo Cruz

Número

1.423/2017-PR

Folha

17

De

51

Entrada em vigor

Portaria da Presidência

Coordenação Geral de Infraestrutura dos Campi (Cogic)

Nº	Nome do Indicador	Significado	Fórmula	Unidade de Medida	Fonte de dados	Meta 2017
1	Percentual de Termos de Referência de contratos acima de R\$ 1.500.000,00 concluídas pelo Departamento de Arquitetura e Engenharia até dezembro de 2017	Verificar se o Planejamento da Execução Física dos Termos de Referência foi atendido	(Número de Termos de Referência de contratos acima de R\$ 1.500.000,00 concluídas pelo Departamento de Arquitetura e Engenharia até dezembro de 2017/ Número de Termos de Referência de contratos acima de R\$ 1.500.000,00 pactuadas pelo Departamento de Arquitetura e Engenharia para conclusão até dezembro de 2017) x 100	%	DAE/ Cogic	*66%
2	Índice de aditivos por falha ou omissão de projetos e orçamentos, nas TRs desenvolvidas pelo DAE e com contratos concluídos até dezembro\2017.	Verificar a Qualidade dos Serviços relativos a Projetos e Orçamentos desenvolvidos pelo DAE	Somatório dos percentuais de aditivos (acréscimos), por falhas ou omissões de projetos e orçamentos, nos termos de referência desenvolvidos pelo D.A.E, em contratos finalizados no ano de 2017 / Número total de contratos concluídos no ano de 2017, cujos termos de Referência foram desenvolvidos no DAE	%	DAE/ Cogic	A média dos Aditivos ≤ 9%
3	Índices de ocorrências de roubos e furtos nos Campi da Fiocruz, atendidas em relação ao ano anterior	Minimizar a incidência de ocorrências de roubos e furtos nos Campi	(Total de ocorrências no período / Total de ocorrências no período anterior) x100	%	DVSP/ Cogic	*≤90%

Cancela

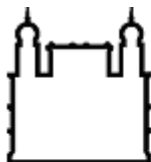
Altera

Distribuição

Data

02/10/2017

* CONFERE COM O ORIGINAL



Ministério da Saúde

FIOCRUZ
Fundação Oswaldo Cruz

Número

1.423/2017-PR

Folha

18

De

51

Entrada em vigor

Portaria da Presidência

Nº	Nome do Indicador	Significado	Fórmula	Unidade de Medida	Fonte de dados	Meta 2017
4	Índice de resíduos recicláveis coletados no Campus Manguinhos, encaminhados para reciclagem dos resíduos extraordinários	Mede o percentual de resíduos recicláveis coletados no Campus Manguinhos, que foi encaminhado para reciclagem	(Volume de resíduos coletados no Campus Manguinhos encaminhados para reciclagem / Volume de resíduos extraordinários coletados no Campus Manguinhos passíveis de reciclagem) x100	%	DGA/ Cogic	6%
5	Índice de educação ambiental	Mede as iniciativas da Cogic, na área de educação ambiental	(Número de horas X Números de participantes) / Números de colaboradores envolvidos	Hora de conhecimento difundido por colaborador a.a (I.D.E.A)	DGA/ Cogic	7500 horas / colaborador
6	Produção de mudas	Aferir a quantidade de mudas produzidas no horto visando atender as demandas dos Campi Fiocruz	Total de mudas produzidas no período	Mudas	DGA/ Cogic	50.000 mudas
7	Índice de atendimentos às demandas do Departamento de Manutenção Predial	Mede a eficácia no atendimento às demandas do Departamento de Manutenção Predial - DMP	(Total de Requisições Serviço ao Departamento de Manutenção Predial (Semac + Semur + Semar) atendidas no período / Total de requisições de serviço ao Departamento de Manutenção Predial ocorridas no mesmo período) x100	%	DMC/ Cogic	≥80%
8	Índice de atendimento às Requisições de Serviço de manutenção de equipamentos biomédicos	Mede a eficácia no atendimento de Requisição de Serviço para manutenção de equipamentos biomédicos	(Total de Requisições de Serviço de manutenção de equipamentos biomédicos atendidas no período / Total de Requisições de Serviço para manutenção de equipamentos biomédicos ocorridas no período) x100	%	DEMEQ/ Cogic	≥80%

Cancela

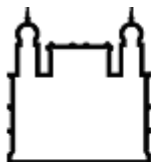
Altera

Distribuição

Data

02/10/2017

* CONFERE COM O ORIGINAL



Ministério da Saúde

FIOCRUZ
Fundação Oswaldo Cruz

Número

1.423/2017-PR

Folha

19

De

51

Entrada em vigor

Portaria da Presidência

Nº	Nome do Indicador	Significado	Fórmula	Unidade de Medida	Fonte de dados	Meta 2017
9	Índice de aprovação do serviço de limpeza pelas unidades	Mede a efetividade do serviço de limpeza	(Pontuação dada pela Unidade na avaliação da prestação de serviço / Total de pontuação do questionário) x100	%	DSG/ Cogic	*≥85%
10	Índice de Atendimento (Serviço de Recepção, Operação de Mesa Telefônica e Operação de Elevador)	Mede a efetividade do serviço de recepção, operação de mesa telefônica e operação de elevador	(Pontuação dada pela Unidade na avaliação da prestação de serviço / Total de pontuação do questionário) x100	%	DSG/ Cogic	≥80%

(*) Meta atualizada

Escola Nacional de Saúde Pública (ENSP)

Nº	Nome do Indicador	Significado	Fórmula	Unidade de Medida	Fonte de dados	Meta 2017
1	Índice de execução orçamentária do recurso do Tesouro (custeio e capital)	Mede a capacidade de executar os recursos orçamentários liberados	(Total de recursos executados / Total de recursos liberados) x 100	%	SEOF (Tesouro Gerencial) / VDDIG	≥90%
2	Número de projetos com recursos externos captados no período	Mede a capacidade de captação do número de projetos com recursos externos no período	Total de projetos com recursos externos captados no período	Projetos	Coordenação de Apoio e Acompanhamento de projetos/ VDEGS	15

Cancela

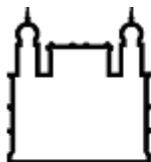
Altera

Distribuição

Data

02/10/2017

* CONFERE COM O ORIGINAL



Ministério da Saúde

FIOCRUZ
Fundação Oswaldo Cruz

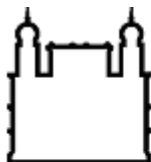
Número 1.423/2017-PR	
Folha 20	De 51
Entrada em vigor	

Portaria da Presidência

Nº	Nome do Indicador	Significado	Fórmula	Unidade de Medida	Fonte de dados	Meta 2017
3	Produtividade de artigos indexados por pesquisador doutor	Mede a produtividade dos pesquisadores doutores em artigos indexados comparados à publicação total de artigos dos pesquisadores doutores no período	$(\text{Total de artigos indexados publicados pelos pesquisadores doutores} / \text{Total de artigos publicados pelos pesquisadores doutores para o período}) \times 100$	%	VDPI (Lattes)	*80%
4	Produtividade anual total por pesquisador doutor	Mede a capacidade ampliada de publicação científica dos pesquisadores doutores	Total de artigos, livros e capítulos de livros publicados / Total de pesquisadores doutores para o período	Unidade - artigos + livros + capítulos de livros, por pesquisadores doutores	VDPI (Lattes)	1,8
5	Número de eventos acadêmicos de translação do conhecimento científico realizados no período	Mede a capacidade de realização de eventos acadêmicos para translação do conhecimento científico no período	Total de eventos acadêmicos de translação do conhecimento científico realizados no período	Eventos acadêmicos	VDPI	23
6	Número de alunos matriculados nos Cursos Lato sensu e Qualificação Profissional presenciais no período	Mede o total de alunos matriculados nos Cursos Lato sensu e de Qualificação Profissional no período.	Total de alunos matriculados nos cursos lato sensu e Qualificação profissional presenciais no período	Alunos matriculados	VDE	*450

Cancela	Altera	Distribuição	Data 02/10/2017
----------------	---------------	---------------------	---------------------------

* CONFERE COM O ORIGINAL



Ministério da Saúde

FIOCRUZ
Fundação Oswaldo Cruz

Número 1.423/2017-PR	
Folha 21	De 51
Entrada em vigor	

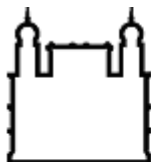
Portaria da Presidência

Nº	Nome do Indicador	Significado	Fórmula	Unidade de Medida	Fonte de dados	Meta 2017
7	Número de alunos matriculados nos Cursos Lato sensu e Qualificação Profissional à distância no período	Mede o total de alunos matriculados nos Cursos Lato sensu e de Qualificação Profissional no período	Total de alunos matriculados nos cursos lato sensu e Qualificação profissional à distância no período	Alunos matriculados	VDE	*800
8	Índice de egressos no Mestrado Acadêmico e Doutorado	Reflete a capacidade em garantir a permanência e conclusão dos alunos nos cursos.	(Total de egressos dos cursos de Mestrado e Doutorado Acadêmicos no período / total de alunos matriculados nos cursos de Mestrado e Doutorado Acadêmicos no período) x 100	%	VDE	75%
9	Índice de egressos no Mestrado Profissional	Reflete a capacidade em garantir a permanência e conclusão dos alunos nos cursos.	Total de alunos egressos dos cursos de Mestrado Profissional no período / número de alunos matriculados x 100	%	VDE	70%
10	Diagnósticos atendidos no prazo	Mede a capacidade de resposta dos serviços (tempestividade) às demandas da sua área de competência, oferecendo informações técnicas em tempo oportuno para a tomada de decisão, visando a prevenção e o controle de doenças.	(Total de diagnósticos realizados no prazo / Total de diagnósticos realizados) x 100	%	VDAL	≥76%

(*) Meta atualizada

Cancela	Altera	Distribuição	Data 02/10/2017
----------------	---------------	---------------------	---------------------------

* CONFERE COM O ORIGINAL



Ministério da Saúde

FIOCRUZ
Fundação Oswaldo Cruz

Número 1.423/2017-PR	
Folha 22	De 51
Entrada em vigor	

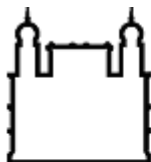
Portaria da Presidência

Escola Politécnica de Saúde Joaquim Venâncio (EPSJV)

Nº	Nome do Indicador	Significado	Fórmula	Unidade de Medida	Fonte de dados	Meta 2017
1	Execução de Cooperações Nacionais	Indica o grau de cooperação da Escola com instituições nacionais para fortalecimento dos sistemas públicos brasileiros de saúde, ensino e Ciência e Tecnologia, através da aferição do número de ações e projetos executados a partir de cooperações estabelecidas com instituições públicas, órgãos governamentais e movimentos sociais em relação ao programado	Total de projetos de cooperação com instituições públicas, órgãos governamentais e movimentos sociais realizados no período	Projetos	SAGE / Sistema PA da EPSJV	53
2	Execução de Cooperações Internacionais (âmbito Sul-Sul)	Indica o grau de cooperação da Escola com instituições internacionais no âmbito Sul-Sul para fortalecimento dos sistemas públicos de saúde, através da aferição do número de ações e projetos executados a partir de cooperações estabelecidas com países e instituições internacionais (junto aos países do continente americano, Países Africanos de Língua Oficial Portuguesa - Palop, CPLP)	Total de ações de cooperação Sul-Sul realizadas no período	Ações	SAGE / Sistema PA da EPSJV	10

Cancela	Altera	Distribuição	Data 02/10/2017
----------------	---------------	---------------------	---------------------------

* CONFERE COM O ORIGINAL



Ministério da Saúde

FIOCRUZ
Fundação Oswaldo Cruz

Número

1.423/2017-PR

Folha

23

De

51

Entrada em vigor

Portaria da Presidência

Nº	Nome do Indicador	Significado	Fórmula	Unidade de Medida	Fonte de dados	Meta 2017
3	Produção científica	Afere a quantidade de artigos indexados e não indexados, e a produção de capítulos de livros produzidos por trabalhadores da EPSJV	Total de artigos publicados em revistas, sítios, livros no período	Artigos	SAGE / Sistema PA da EPSJV	*55
4	Índice de participação dos alunos do ensino médio em eventos de iniciação científica	Afere o universo de alunos inscritos no Programa de Vocação Científica (Provoc) que apresentam trabalho em eventos científicos.	(Total de alunos que apresentaram trabalho científico na Jornada de Iniciação Científica e na Semana de Vocação Científica / Total de alunos ativos no Provoc no ano) x 100	%	Banco de Dados do LIC-PROVOC/ EPSJV	85%
5	Execução de matrículas nos cursos de educação profissional em saúde	Afere a quantidade de alunos matriculados nos cursos de formação inicial e continuada, incluídas as especializações técnicas, cursos de desenvolvimento, atualização e qualificação profissional; nos cursos de pós-graduação stricto (mestrado profissional) e lato sensu; nos cursos técnicos de nível médio; e nos cursos do Projeto Educação de Jovens e Adultos (EJA)	Total de alunos matriculados nos cursos de formação inicial e continuada, incluídas as especializações técnicas, desenvolvimento, atualização e qualificação profissional no período; nos cursos de pós-graduação <i>stricto sensu</i> (Mestrado Profissional), e <i>lato sensu</i> ; nos cursos técnicos de nível médio; e nos cursos do Projeto EJA	Alunos	SAGE / Sistema PA da EPSJV; Banco de Dados da SECESC/ EPSJV	8711

Cancela

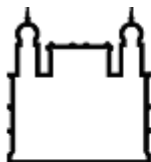
Altera

Distribuição

Data

02/10/2017

* CONFERE COM O ORIGINAL



Ministério da Saúde

FIOCRUZ
Fundação Oswaldo Cruz

Número

1.423/2017-PR

Folha

24

De

51

Entrada em vigor

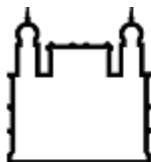
Portaria da Presidência

Nº	Nome do Indicador	Significado	Fórmula	Unidade de Medida	Fonte de dados	Meta 2017
6	Tempo Médio de Titulação (TMT) - <i>stricto sensu</i>	Reflete a qualificação contínua dos processos de formação do <i>stricto sensu</i> e sua capacidade de cumprimento dos prazos de referência da CAPES para a defesa de teses e dissertações por turma	Total de meses utilizados pelos egressos no período / Total de defesas no período	Meses	Base de Dados da CPPG/ EPSJV	28
7	Número de acessos aos artigos do periódico científico "Trabalho, Educação e Saúde"	Indica a difusão de conhecimento das interfaces entre os campos da Educação, trabalho e saúde, por meio da publicação do periódico científico da EPSJV	Total de acessos aos artigos do periódico especificado	Acessos	Base de Dados da SCIELO	420.000
8	Número de acessos às produções técnico-científicas editadas pela unidade e disponíveis em seu portal	Analisa a capilaridade da política de difusão e acesso livre à produção técnico-científica em saúde para diferentes segmentos populacionais e profissionais de saúde e de ciência e tecnologia em saúde	Total de acessos aos livros, materiais didáticos e hipermídias disponíveis no portal da unidade	Acessos	Banco de Dados da SINF E CCDE / EPSJV	25.000
9	Número de republicações, em outros veículos, das matérias jornalísticas editadas pela unidade	Reconhecimento da Escola pela sociedade, instituições do SUS, movimentos sociais, mídias alternativas, comunitárias, sindicais e populares como fonte de informação alternativa à produzida pela grande imprensa	Total de republicações, em outros veículos, de cada matéria jornalística editada pela unidade	Republicações	Banco de Dados da CCDE / EPSJV	90

(*) Meta atualizada

Cancela	Altera	Distribuição	Data 02/10/2017
---------	--------	--------------	--------------------

* CONFERE COM O ORIGINAL



Ministério da Saúde

FIOCRUZ
Fundação Oswaldo Cruz

Número 1.423/2017-PR	
Folha 25	De 51
Entrada em vigor	

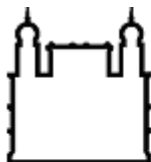
Portaria da Presidência

Instituto de Tecnologia em Fármacos (Farmanguinhos)

Nº	Nome do Indicador	Significado	Fórmula	Unidade de Medida	Fonte de dados	Meta 2017
1	Novos produtos e produtos redeseñovidos submetidos a registro	Visa acompanhar o número de produtos novos, sejam de absorção de tecnologia, desenvolvimento ou redeseñovimento, submetidos a ANVISA	Total de produtos novos, sejam de absorção de tecnologia ou desenvolvimento, submetidos a registro	Número absoluto	CDT-FAR	2
2	Índice geral de publicação científica	Mede a capacidade de planejamento e execução dos doutores	Total de pesquisas publicadas em revistas científicas, sítios, livros e capítulos de livros no período / total de publicações de pesquisas em revistas, sítios, livros e capítulos de livros programados no período) x 100%	%	SAGE	90%
3	Percentual de egressos no ano (cursos presenciais e regulares)	Reflete a capacidade de execução de metas de ensino do Plano Anual da Unidade	(Total de egressos nos cursos regulares presenciais no ano / Total previsto de egressos dos cursos presenciais regulares no ano) x 100	%	SAGE	80%
4	Atendimento à demanda de antirretrovirais do Programa de AIDS / Ministério da Saúde	Mede participação dos antirretrovirais fornecidos por Farmanguinhos na demanda total de antirretrovirais do Ministério da Saúde	(Total de Unidades Farmacêuticas de antirretrovirais fornecidas dentro do Programa de AIDS no ano / Total de Unidades Farmacêuticas de antirretrovirais pactuadas no programa AIDS/MS no ano) x 100	%	NAF - Financeiro - Sistema Eurisko - Ministério da Saúde	95%

Cancela	Altera	Distribuição	Data 02/10/2017
----------------	---------------	---------------------	---------------------------

* CONFERE COM O ORIGINAL



Ministério da Saúde

FIOCRUZ
Fundação Oswaldo Cruz

Número

1.423/2017-PR

Folha

26

De

51

Entrada em vigor

Portaria da Presidência

Nº	Nome do Indicador	Significado	Fórmula	Unidade de Medida	Fonte de dados	Meta 2017
5	Tempo do ciclo produtivo de antirretrovirais	Mede a eficiência do processo interno de produção por meio do acompanhamento dos tempos padrão de realização de cada etapa do processo, identificando os gargalos e traçando planos de ação para atuar sobre atividades gargalo	Tempo médio em dias entre a emissão de ficha técnica até entrega de produto aprovado no almoxarifado para os produtos antirretrovirais produzidos no ano	Dias	VDOP	40
6	Percentual de profissionais capacitados	Mede o desempenho da unidade na capacitação dos seus funcionários	(Total de trabalhadores que realizaram ao menos uma atividade de capacitação / Total de trabalhadores de Farmanguinhos) x 100	%	VDGT-FAR; Sistema Eurisko	70%
7	Índice de execução orçamentária	Mede a capacidade institucional de execução do orçamento disponibilizado durante o exercício	(Total de recursos orçamentários empenhados no período / Total de recursos orçamentários liberados no período) x 100	%	SIAFI	95%

Gerência Regional de Brasília (Gereb)

Nº	Nome do Indicador	Significado	Fórmula	Unidade de Medida	Fonte de dados	Meta 2017
1	Coefficiente de Contribuição para a expressão nacional	Possibilita analisar a atuação da Fiocruz Brasília para a articulação e o fortalecimento institucional	(Total de Unidades Regionais que tiveram o apoio da Fiocruz Brasília no ano vigente / Total de Unidades Regionais) x 100	%	Fiocruz Brasília (Gerência, CGIE e EFG)	100%

Cancela

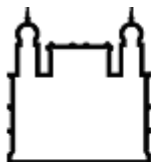
Altera

Distribuição

Data

02/10/2017

* CONFERE COM O ORIGINAL



Ministério da Saúde

FIOCRUZ
Fundação Oswaldo Cruz

Número

1.423/2017-PR

Folha

27

De

51

Entrada em vigor

Portaria da Presidência

Nº	Nome do Indicador	Significado	Fórmula	Unidade de Medida	Fonte de dados	Meta 2017
2	Coeficiente de Contribuição para a Presidência da Fiocruz	Possibilita analisar a atuação da Fiocruz Brasília para a articulação e o fortalecimento institucional	(Total de Órgãos de Assistência Direta e Assessoria à Presidência que demandam e tiveram o apoio da Fiocruz Brasília no ano vigente / Total de Órgãos de Assistência Direta e Assessoria à Presidência que demandam o apoio da Fiocruz Brasília) x 100	%	Fiocruz Brasília (Gerência, CGIE e EFG)	50%
3	Participação da Fiocruz no Legislativo	Permite avaliar o fortalecimento da participação da Fiocruz junto ao Poder Legislativo	Total de participações em audiências públicas com a Fiocruz na pauta das comissões no Congresso Nacional no ano	Participações	ASPAR	7
4	Matrículas em cursos ofertados pelo Sistema Universidade Aberta do SUS (UNA-SUS);	Mede o total acumulado de matrículas em ações educativas ofertadas, até o ano ou período em referência;	Total acumulado de matrículas realizadas em cursos ofertados pelo Sistema UNA-SUS até o ano N-1, acrescido das matrículas no ano N, registradas na Plataforma Arouca;	Matrículas	Plataforma Arouca	1.000.000
5	Número de cursos e eventos realizados pela Escola de Governo (EFG)	Mede o total de cursos e eventos que a Escola realiza e certifica.	Total de cursos e eventos realizados e certificados pela Escola Fiocruz de Governo no ano	Cursos e Eventos	EFG	25
6	Produtividade em Pesquisa e Ensino (média rolante quadriênio)	Mede a produção dos servidores com função de pesquisa e dos servidores com função de ensino	(Total de produção bibliográfica (artigos aceitos em periódicos, livros e capítulos de livros) e produção técnica nos últimos 4 anos / Total de servidores com função de pesquisa e ensino nos últimos 4 anos)	Produção bibliográfica por servidor público com função de pesquisa e ensino	EFG/ SEGEST/ Lattes	2,5

Cancela

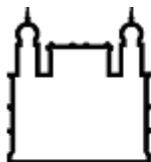
Altera

Distribuição

Data

02/10/2017

* CONFERE COM O ORIGINAL



Ministério da Saúde

FIOCRUZ
Fundação Oswaldo Cruz

Número 1.423/2017-PR	
Folha 28	De 51
Entrada em vigor	

Portaria da Presidência

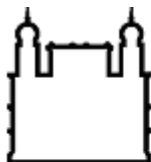
Nº	Nome do Indicador	Significado	Fórmula	Unidade de Medida	Fonte de dados	Meta 2017
7	Razão entre instrumentos de cooperação novos e vigentes no ano	Mede o percentual de instrumentos de cooperação que entraram em operação na Unidade no ano Vigente	$(\text{Total de instrumentos de cooperação em operação na Unidade iniciados no ano vigente} / \text{Total de instrumentos de cooperação vigentes no ano}) \times 100$	%	CGIE/SECON V/ SEAD	15%
8	Inserção Territorial da Fiocruz Brasília	Mede a capacidade de atuação da Fiocruz Brasília no território	Total de projetos com inserção no território realizados pela Fiocruz Brasília no ano	Projetos	Fiocruz Brasília (Direção, CGIE, CPP e EFG)	4

Instituto Aggeu Magalhães (IAM)

Nº	Nome do Indicador	Significado	Fórmula	Unidade de Medida	Fonte de dados	Meta 2017
1	Diagnósticos laboratoriais de referência atendidos no prazo	Mede a capacidade dos laboratórios de responder às necessidades de seus usuários	$(\text{Total de diagnósticos laboratoriais realizados no prazo} / \text{Total de diagnósticos laboratoriais realizados}) \times 100$	%	Registros dos laboratórios e Portaria 420/2008	90%
2	Coleções Biológicas com catálogo online	Mede a disponibilidade do acesso dos usuários às coleções	$(\text{Total de Coleções Biológicas com catálogo online} / \text{Total de Coleções Biológicas}) \times 100$	%	Portaria 526/2011 Sítio da Fiocruz	100%
3	Produtividade em pesquisa (média rolante quadriênio)	Mede a produção dos profissionais de pesquisa	$(\text{Total de artigos publicados em revistas indexadas dos últimos 4 anos}) / (\text{Total de servidores públicos da instituição em função de pesquisa, somados os últimos 4 anos})$	Taxa	SAGE / COGEPE	1,80

Cancela	Altera	Distribuição	Data 02/10/2017
----------------	---------------	---------------------	---------------------------

* CONFERE COM O ORIGINAL



Ministério da Saúde

FIOCRUZ
Fundação Oswaldo Cruz

Número 1.423/2017-PR	
Folha 29	De 51
Entrada em vigor	

Portaria da Presidência

Nº	Nome do Indicador	Significado	Fórmula	Unidade de Medida	Fonte de dados	Meta 2017
4	Tempo Médio de Titulação (TMT) - stricto sensu	Reflete a capacidade de cumprimento dos prazos de referência da CAPES para a defesa de teses e dissertações. Indicador clássico utilizado pelo MEC que possibilita a comparação da instituição às outras instituições públicas de ensino superior.	Total de meses utilizados pelos egressos no período (por tipo de titulação) / Total das defesas no período (por tipo de titulação)	Meses	Secretarias Acadêmicas	Mestrado Acadêmico ≤28 meses; Mestrado Profissional ≤ 31 meses; Doutorado ≤52 meses
5	Índice de liquidação de despesas	Mede o encerramento da execução orçamentária, ou seja, liquidação	(Despesas orçamentárias liquidadas/ Receita orçamentária liberada) x100	%	SIAFI	*80%

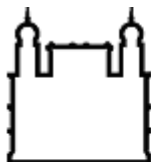
(*) Meta atualizada

Instituto Carlos Chagas (ICC)

Nº	Nome do Indicador	Significado	Fórmula	Unidade de Medida	Fonte de dados	Meta 2017
1	Artigos Completos Publicados em Periódicos e Capítulos de Livros Publicados por Servidor em Função de Pesquisa	Mede a produtividade dos Servidores em Função de Pesquisa no que se refere a artigos completos publicados em periódicos e capítulos de livros publicados	(Total de Artigos Completos Publicados em Periódicos + Total de Capítulos de Livros Publicados) / Número total de Servidores em Função de Pesquisa	Unidade - Artigo e capítulo de livro por servidor em função de pesquisa	Currículo lates / Banco de dados do SRH	1,00
2	Participação de docentes em publicações indexadas em coautoria com discentes por docente do programa	Mede número de participações de docentes em publicações indexadas em coautoria com discentes relativo ao número de docentes do programa	Total de participação de docentes com publicações indexadas em coautoria com discentes/ Total de docentes da unidade	Índice	Coordenação Acadêmica e de Iniciação Científica	0,40

Cancela	Altera	Distribuição	Data 02/10/2017
----------------	---------------	---------------------	---------------------------

* CONFERE COM O ORIGINAL



Ministério da Saúde

FIOCRUZ
Fundação Oswaldo Cruz

Número

1.423/2017-PR

Folha

30

De

51

Entrada em vigor

Portaria da Presidência

Nº	Nome do Indicador	Significado	Fórmula	Unidade de Medida	Fonte de dados	Meta 2017
3	Percentual de diagnósticos laboratoriais atendidos em amostras biológicas humanas	Mede a capacidade dos laboratórios de responder às necessidades de seus usuários	(Total de diagnósticos em amostras biológicas humanas/ Total de diagnósticos em amostras biológicas humanas recebidas) x 100	%	Registros do Laboratório de Referência	90%
4	Percentual de Kits de Hantavírus produzidos no ICC em relação a demanda de Kits de hantavírus pactuada com Ministério da Saúde (MS)	Mede a participação do ICC no fornecimento de antirretrovirais do Ministério da Saúde (MS)	(Total de Kits de hantavírus atendidos no ano/ total de Kits de hantavírus pactuados com o MS no ano) x 100	%	ICC	100%
5	Índice de Execução Orçamentária	Mede a capacidade institucional de execução do orçamento disponibilizado durante o exercício	(Total de recursos orçamentários empenhados no período / Total de recursos orçamentários liberados no período) x 100	%	DEFIN / SIAFI	90%
6	Tempo Médio de Titulação (TMT) - stricto sensu Mestrado Acadêmico	Reflete a capacidade de cumprimento dos prazos de referência da CAPES para a defesa de teses e dissertações.	Total de meses utilizados pelos egressos (por tipo de titulação) / Total de defesas (por tipo de titulação)	Tempo de defesa em meses	Secretaria Acadêmica	Mestrado Acadêmico ≤28 meses
7	Tempo Médio de Titulação (TMT) - stricto sensu Doutorado	Reflete a capacidade de cumprimento dos prazos de referência da CAPES para a defesa de teses e dissertações.	Total de meses utilizados pelos egressos (por tipo de titulação) / Total de defesas (por tipo de titulação)	Tempo de defesa em meses	Secretaria Acadêmica	Doutorado ≤52 meses

Cancela

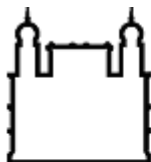
Altera

Distribuição

Data

02/10/2017

* CONFERE COM O ORIGINAL



Ministério da Saúde

FIOCRUZ
Fundação Oswaldo Cruz

Número 1.423/2017-PR	
Folha 31	De 51
Entrada em vigor	

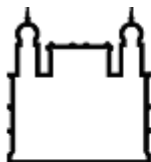
Portaria da Presidência

Instituto de Comunicação e Informação Científica e Tecnológica em Saúde (ICICT)

Nº	Nome do Indicador	Significado	Fórmula	Unidade de Medida	Fonte de dados	Meta 2017
1	Produtividade em pesquisa (média rolante quadriênio)	Mede a produtividade científica da instituição, relacionando o quantitativo de artigos científicos publicados em revistas indexadas e o quantitativo de servidores com função de pesquisa. Este indicador possibilita a comparabilidade da Fiocruz com outras instituições de ensino superior, sendo considerado um indicador clássico para avaliação da atividade científica	(Total de artigos publicados em revistas indexadas nos últimos 4 anos) / (Total de servidores públicos da instituição com função de pesquisa, somados os últimos 4 anos)	Artigo científico por doutor	SAGE, Plataforma Lattes/ CNPq e Câmara Técnica Ensino Pesquisa/ ICICT	≥ 1,7
2	Tempo Médio de Titulação (TMT) - stricto sensu	Reflete a capacidade de cumprimento dos prazos de referência da CAPES para a defesa de teses e dissertações no PPGICS. Indicador clássico utilizado pelo MEC que possibilita a comparação da instituição à outras instituições públicas de ensino superior	Média do tempo utilizado pelos egressos no período (por tipo de titulação/ soma das defesas no período (por tipo de titulação)	Tempo de defesa em meses	Secretarias Acadêmicas	Mestrado Acadêmico ≤ 25 meses; Doutorado ≤ 50 meses

Cancela	Altera	Distribuição	Data 02/10/2017
----------------	---------------	---------------------	---------------------------

* CONFERE COM O ORIGINAL



Ministério da Saúde

FIOCRUZ
Fundação Oswaldo Cruz

Número

1.423/2017-PR

Folha

32

De

51

Entrada em vigor

Portaria da Presidência

Nº	Nome do Indicador	Significado	Fórmula	Unidade de Medida	Fonte de dados	Meta 2017
3	Percentual de egressos nos cursos Lato sensu e de curta duração	Reflete a relação entre vagas ofertadas e egressos nos cursos Lato sensu (especialização) e de curta duração (extensão e atualização) oferecidos no período	$(\text{Total de egressos dos cursos Lato sensu no período} / \text{Total de alunos matriculados nos cursos Lato sensu no período}) \times 100$	%	Secretarias Acadêmicas	100%
4	Usuários capacitados pelas bibliotecas coordenadas pelo Icict	Mede o número de usuários capacitados no uso de produtos e serviços de informação na área de saúde, sejam treinamentos e orientações individuais ou em grupo, ou em cursos oferecidos pelas bibliotecas coordenadas pelo ICICT	Total de usuários capacitados pelas Bibliotecas coordenadas pelo Icict	Unidade	Bibliotecas: Manguinhos, Saúde Pública e Saúde da Mulher e da Criança	1.800
5	Aumento do acervo do Banco de Imagens da Fiocruz, com novas produções	Mede a ampliação do acervo do Banco de Imagens da Fiocruz, inserindo novas produções da Instituição ao acervo já existente	Total de imagens disponibilizadas no acervo do Banco de Imagens	Unidade	Multimeios / Icict	3.800
6	Vídeos em acesso aberto na internet do acervo da VideoSaúde Distribuidora da Fiocruz	Mede a ampliação do acervo videográfico da VideoSaúde Distribuidora da Fiocruz disponibilizado para acesso aberto na internet	Total de vídeos disponibilizados para acesso aberto na internet no período	Unidade	VideoSaúde / Icict	200

Cancela

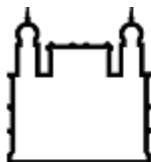
Altera

Distribuição

Data

02/10/2017

* CONFERE COM O ORIGINAL



Ministério da Saúde

FIOCRUZ
Fundação Oswaldo Cruz

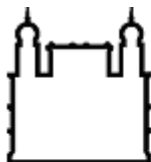
Número	
1.423/2017-PR	
Folha	De
33	51
Entrada em vigor	

Portaria da Presidência

Nº	Nome do Indicador	Significado	Fórmula	Unidade de Medida	Fonte de dados	Meta 2017
7	Veiculação de Programas de TV pela VideoSaúde Distribuidora da Fiocruz em TVs públicas, comunitárias e universitárias	Mede a capacidade de execução de ampliação do acesso ao acervo videográfico da VideoSaúde Distribuidora da Fiocruz, atuando na disseminação da informação em saúde	Total de veiculações de programas de TV no período	Unidade	"VideoSaúde / Icict"	800
8	Obras disponibilizadas no site Obras Raras Fiocruz	Mede o crescimento do número de obras raras digitalizadas disponíveis em acesso aberto no site Obras Raras Fiocruz.	Total de obras disponibilizadas no site Obras Raras Fiocruz	Obra digitalizada disponível na Internet	"Multimeios e Seção de Obras Raras A. Overmeer / Icict"	250
9	Performance do atendimento as solicitações da Ferramenta "Fale Conosco" do Portal da Fiocruz	Mede a capacidade de atendimento às demandas da sociedade através da ferramenta "Fale Conosco" do Portal da Fiocruz, observando os prazos definidos pela Ouvidoria da Fiocruz de 10 dias para envio da resposta ao cidadão (Lei de Acesso a Informação nº 12.527/11 prevê resposta as solicitações em até 20 dias)	(Total de mensagens respondidas em até dez dias pela ferramenta "Fale Conosco" do Portal da Fiocruz no período / Total de mensagens recebidas no período) x 100	%	CTIC/Icict	100%

Cancela	Altera	Distribuição	Data 02/10/2017
----------------	---------------	---------------------	---------------------------

* CONFERE COM O ORIGINAL



Ministério da Saúde

FIOCRUZ
Fundação Oswaldo Cruz

Número 1.423/2017-PR	
Folha 34	De 51
Entrada em vigor	

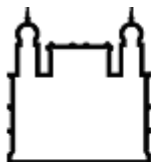
Portaria da Presidência

Instituto de Ciência e Tecnologia em Biomodelos (ICTB)

Nº	Nome do Indicador	Significado	Fórmula	Unidade de Medida	Fonte de dados	Meta 2017
1	Percentual de fornecimento de Biomodelos (Roedores e Lagomorfos) em função da solicitação, a fim de atender as pesquisas e controle de qualidade	Medir o atendimento das demandas dos clientes da Instituição com a Utilização de Biomodelos (Roedores e Lagomorfos)	Total de Biomodelos (Roedores e Lagomorfos) fornecidos no ano/ Total de Biomodelos (Roedores e Lagomorfos) solicitados, via SICOPA, no ano x100	%	SICOPA + SAGE/COGEPLAN (Meta física realizada)	*90%
2	Percentual de fornecimento de Biomodelos(Primatas não humanos) em função da solicitação, a fim de atender as pesquisas realizadas	Medir o atendimento das demandas dos clientes da Instituição com a Utilização de Primatas não Humanos	Total de Biomodelos (Primatas não humanos) fornecidos no ano/Total de Biomodelos (Primatas não humanos) solicitados, via e-mail, no ano x100	%	SICOPA + SAGE/COGEPLAN (Meta física realizada)	100%
3	Percentual de fornecimento de laudos de análise clínica em Biomodelos (Roedores e Lagomorfos)	Medir o atendimento das demandas dos clientes CECAL e das demais unidades demandantes com a emissão pontual de laudos técnicos, após a realização de exames em animais de laboratório	(Quantidade de exames fornecidos no ano/Quantidade de exames solicitados no ano) x100	%	Planilha Excel - Gestor: Serviço de Controle da Qualidade Animal (SCQA)	*95%
4	Percentual de fornecimento de sangue de Biomodelos em função da solicitação, a fim de atender as pesquisas realizadas	Medir o atendimento das demandas dos clientes da Instituição com a Utilização de Sangue e Hemocomponentes	(Quantidade de sangue animal (ml) fornecido no ano/Quantidade de sangue de Biomodelos solicitada, via SICOPA, no ano) x100	%	SICOPA + SAGE/COGEPLAN (Meta física realizada)	*95%

Cancela	Altera	Distribuição	Data 02/10/2017
----------------	---------------	---------------------	---------------------------

* CONFERE COM O ORIGINAL



Ministério da Saúde

FIOCRUZ
Fundação Oswaldo Cruz

Número	
1.423/2017-PR	
Folha	De
35	51
Entrada em vigor	

Portaria da Presidência

Nº	Nome do Indicador	Significado	Fórmula	Unidade de Medida	Fonte de dados	Meta 2017
5	Índice de Execução Orçamentária	Mede a capacidade de execução da Unidade em utilizar o orçamento disponibilizado durante o exercício	$(\text{Total de recursos orçamentários empenhados no período} / \text{Total de recursos orçamentários liberados no período}) \times 100$	%	SIAFI	100%
6	Percentual de alunos capacitados no Curso de Atualização em Ciência em Animais de Laboratório - Avançado	Medir o percentual de capacitação dos discentes no Curso de Bioterismo da Unidade	$(\text{Total de Alunos Egressos no Ano} / \text{Total de Alunos Matriculados no Ano}) \times 100$	%	Livro Ata da ATE	*80%

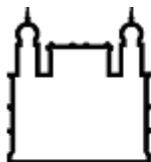
(*) Meta atualizada

Instituto Nacional de Saúde da Mulher, da Criança e do Adolescente Fernandes Figueira (IFF)

Nº	Nome do Indicador	Significado	Fórmula	Unidade de Medida	Fonte de dados	Meta 2017
1	Percentual de conclusão dos projetos financiados pelo Programa de Incentivo à Pesquisa (PIP/IFF) - Zika - Etapa 2017	Mede a capacidade de execução dos projetos de pesquisa de acordo com os critérios previamente estabelecidos	$(\text{Total de projetos concluídos} / \text{Total de projetos financiados}) \times 100$	%	Vice Direção de Pesquisa	*16,67% (Conclusão de 1 dos 6 projetos financiados)
2	Percentual de pacientes acompanhados por Coortes no IFF	Mede a capacidade do IFF em ampliar as atividades em pesquisa clínica para a qualificação e diversificação das informações geradas para o SUS	$((\text{Total de pacientes acompanhados por Coortes no período}) / \text{Total de pacientes acompanhados por coortes programados para o período}) \times 100$	%	Pesquisa Clínica	100%

Cancela	Altera	Distribuição	Data
			02/10/2017

* CONFERE COM O ORIGINAL



Ministério da Saúde

FIOCRUZ
Fundação Oswaldo Cruz

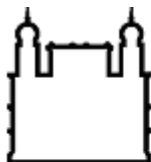
Número 1.423/2017-PR	
Folha 36	De 51
Entrada em vigor	

Portaria da Presidência

Nº	Nome do Indicador	Significado	Fórmula	Unidade de Medida	Fonte de dados	Meta 2017
3	Implantação da Turma Zika-2017 do mestrado profissional em saúde da Criança e da Mulher	Mede a capacidade do IFF em capacitar quadro estratégico para o enfrentamento do Zika	(Turma de Mestrado Profissional implantada / Turma de Mestrado Profissional programada) x100	%	Vice Direção de Ensino	100%
4	Desempenho do IFF - Fiocruz no controle da Densidade de incidência de infecção hospitalar na corrente sanguínea relacionada a Cateter Venoso Central em unidades selecionadas	Mede o desempenho do IFF - Fiocruz, em relação às outras instituições do país, no controle da Densidade de Incidência de Infecção Hospitalar na Corrente Sanguínea Relacionada a Cateter Venoso Central	Classificação do IFF - Fiocruz no Boletim Epidemiológico Paulista (BEPA)	%	CCIH / UTI Neonatal	Percentil 50 BEPA
5	Identificação segura dos pacientes internados em unidades selecionadas	Mede o percentual de identificação segura dos pacientes internados no IFF	(Total de pacientes internados identificados no período / Total de pacientes internados no mesmo período) x 100	%	Área de Atenção / NVH	100%
6	Percentual de Consultas Médicas Especializadas ambulatoriais de 1ª vez do IFF ofertadas ao Sistema de Regulação (SISREG)	Mede a capacidade da unidade de saúde na disponibilização e otimização da capacidade instalada ao SUS via SISREG	(Total de consultas médicas especializadas de 1ª vez disponibilizadas ao SISREG no período / Total de consultas médicas especializadas realizadas no mesmo período) x 100	%	Vice de Atenção / Regulação Interna	20%

Cancela	Altera	Distribuição	Data 02/10/2017
----------------	---------------	---------------------	---------------------------

* CONFERE COM O ORIGINAL



Ministério da Saúde

FIOCRUZ
Fundação Oswaldo Cruz

Número 1.423/2017-PR	
Folha 37	De 51
Entrada em vigor	

Portaria da Presidência

Nº	Nome do Indicador	Significado	Fórmula	Unidade de Medida	Fonte de dados	Meta 2017
7	Percentual de leitos do IFF disponibilizados para o Central de regulação	"Mede a capacidade da unidade de saúde na disponibilização e otimização da capacidade instalada ao SUS via Central de Regulação"	$\left(\frac{\text{Total de leitos do IFF disponibilizados à Central de Regulação no período}}{\text{Total de leitos do IFF registrados no DID/IFF no mesmo período}} \right) \times 100$	%	Vice de Atenção / Regulação Interna	*15,00%
8	Percentual de Assessorias Técnicas Internacionais realizadas pelo IFF	Mede o quantitativo de assessorias à Ministérios da Saúde de países; Organismos Internacionais (OMS, OPS, SEGIB, UNICEF); Instituições Internacionais outras (Fundações; ONGs)	$\left(\frac{\text{Total de assessorias técnicas internacionais no período} - \text{Total de assessorias técnicas no período anterior}}{\text{Total de assessorias técnicas internacionais no período anterior}} \right) \times 100$	%	Assessoria de Cooperação Internacional	100%
9	Percentual de Bancos de Leite Humano (BLH) no Brasil credenciados	Mede a excelência da Rede BLH, coordenada pelo IFF	$\left(\frac{\text{Total de BLHs credenciados no período}}{\text{Total de BLHs monitorados no país no mesmo período}} \right) \times 100$	%	Rede Brasileira de BLHs	65,00%
10	Percentual de economia das aquisições no pregão	Mede o percentual de economia obtida nos pregões (valor de mercado, em relação ao valor contratado)	$\left(\frac{\text{Valor contratado}}{\text{Valor estimado}} \right) \times 100$	%	Departamento de Compras / VDG - IFF	30%

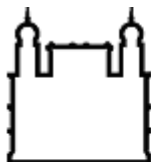
(*) Meta atualizada

Instituto Gonçalo Moniz (IGM)

Nº	Nome do Indicador	Significado	Fórmula	Unidade de Medida	Fonte de dados	Meta 2017
1	Produção de publicações indexadas por servidores em atividade de pesquisa	Mede a produção dos profissionais em atividade de pesquisa	$\frac{\text{Total de artigos publicados em revista indexada}}{\text{Total de servidores que desenvolvem atividade de pesquisa na Unidade}}$	Unidade - Artigo por servidor em atividade de pesquisa	SAGE / Serviço de Gestão do Trabalho	2

Cancela	Altera	Distribuição	Data 02/10/2017
----------------	---------------	---------------------	---------------------------

* CONFERE COM O ORIGINAL



Ministério da Saúde

FIOCRUZ
Fundação Oswaldo Cruz

Número

1.423/2017-PR

Folha

38

De

51

Entrada em vigor

Portaria da Presidência

Nº	Nome do Indicador	Significado	Fórmula	Unidade de Medida	Fonte de dados	Meta 2017
2	Percentual de artigos publicados com fator de impacto $\geq 1,3$	Orienta sobre a importância da publicação de artigos em periódicos de maior impacto	$(\text{Total de artigos publicados em revistas com Fator de Impacto} \geq 1,3 / \text{Total de artigos indexados publicados no ano}) \times 100$	%	SAGE	70%
3	Percentual de estudantes oriundos de Programas Institucionais de Iniciação Científica aprovados em cursos de Pós-Graduação	Reforça a importância de despertar a vocação acadêmica em estudantes dos programas institucionais de iniciação científica	$(\text{Total de ex-alunos de iniciação Científica do IGM aprovados em cursos de Pós-Graduação Stricto Sensu nos últimos 5 anos} / \text{Total de ex-alunos de Iniciação Científica do IGM nos últimos 5 anos}) \times 100$	%	Secretarias Acadêmicas	8%
4	Percentual de publicações indexadas de docentes em coautoria com discentes	Mede o percentual de participação dos discentes em publicações indexadas dos docentes	$(\text{Total de publicações indexadas de docentes em coautoria com discentes} / \text{Total de publicações indexadas dos docentes}) \times 100$	%	Secretarias Acadêmicas	70%
5	Percentual de profissionais capacitados	Capacitação	$(\text{Total de trabalhadores que realizaram ao menos uma atividade de capacitação} / \text{Total de trabalhadores da Unidade}) \times 100$	%	Serviço de Gestão do Trabalho	65%
6	Percentual de Processo de Compra por pregão realizado em até 90 dias	Mede o percentual dos processos por pregão realizados dentro dos 90 dias	$(\text{Total de compras realizadas dentro do prazo} / \text{total de compras realizadas}) \times 100$	%	SGC e COMPRASNET	45%

Cancela

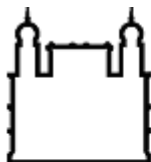
Altera

Distribuição

Data

02/10/2017

* CONFERE COM O ORIGINAL



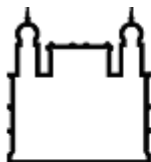
Número 1.423/2017-PR	
Folha 39	De 51
Entrada em vigor	

Portaria da Presidência

Instituto Leônidas e Maria Deane (ILMD)

Nº	Nome do Indicador	Significado	Fórmula	Unidade de Medida	Fonte de dados	Meta 2017
1	Percentual de Processo de Compra por pregão realizado em até 90 dias	Mede o percentual dos processos por pregão realizados dentro dos 90 dias	$(\text{Total de compras realizadas dentro do prazo} / \text{Total de compras realizadas}) \times 100$	%	SGA Compras (somente após alterar a impressão da RCO)	80%
2	Percentual de Egressos	Mede o percentual de egressos dos cursos Stricto Sensu, Lato Sensu e de curta duração. Para 2017 foram previstos 66 alunos egressos (09 no Stricto Sensu, 02 no Lato Sensu e 55 nos cursos curta duração (Atualizações)	$\text{Total de egressos no período} / \text{Total de egressos programado para o mesmo período}$	%	SAGE/ Secretária Acadêmica ILMD	80%
3	Índice Geral de publicação científica	Mede a capacidade de planejamento e execução dos doutores	$(\text{Total de pesquisas publicadas em revistas científicas, sítios, livros e capítulos de livros no período} / \text{Total de publicações de pesquisas em revistas, sítios, livros e capítulos de livros programados no período}) \times 100$	%	ISI; Scielo; Lilacs; PubMed; BVS; Scopus; SAGE	80%
4	Incremento de material biológico disponível para fornecimento	Mede a eficiência na gestão das coleções de fungos e bactérias	$((\text{Material biológico disponível no período} / \text{Material biológico disponível no período anterior}) - 1) \times 100$	%	SAGE	5%
5	Produtividade Anual por Doutor	Mede a produtividade dos profissionais doutores no que se refere a artigos em publicações indexadas	$(\text{Total de artigos publicados em revistas indexadas} / \text{Total de doutores da Unidade})$	Unidade - Artigos publicados por doutores	ISI; Scielo; Lilacs; PubMed; BVS; Scopus; SAGE	*1,6

Cancela	Altera	Distribuição	Data 02/10/2017
----------------	---------------	---------------------	---------------------------



Ministério da Saúde

FIOCRUZ
Fundação Oswaldo Cruz

Número 1.423/2017-PR	
Folha 40	De 51
Entrada em vigor	

Portaria da Presidência

Nº	Nome do Indicador	Significado	Fórmula	Unidade de Medida	Fonte de dados	Meta 2017
6	Índice de Atividade de Inovação	Mede o total das atividades de inovação realizadas na Unidade, por meio de indicativos de desenvolvimento de produtos e processos e de relacionamento com empresas privadas.	Total de Estudos de Viabilidade Patentária, registro de obra autoral/software, prospecções tecnológicas, termos de colaboração e termos de confidencialidade registrados no período	Atividades	Gestec, NIT ILMD	15

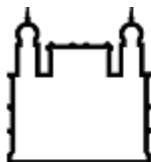
(*) Meta atualizada

Instituto Nacional de Controle de Qualidade em Saúde (INCQS)

Nº	Nome do Indicador	Significado	Fórmula	Unidade de Medida	Fonte de dados	Meta 2017
1	Índice de amostras analisadas	Mede o número total de amostras analisadas pelo INCQS em relação ao número total de amostras programadas (para os produtos medicamento biológicos, sangue e hemoderivados)	$\left(\frac{\text{Total de amostras analisadas no período}}{\text{Total de amostras programadas no período}} \right) \times 100$	%	Sistema de Gerenciamento de Amostras Harpya	95%
2	Índice de atendimento às demandas de Substância Química de Referência (SQR)	Quantifica o número de frascos de SQR distribuídos em relação ao programado	$\left(\frac{\text{Total de frascos de SQR distribuída no período}}{\text{Total de frascos de SQR programados no período}} \right) \times 100$	%	Laboratório de SQR	95%
3	Índice de Execução Orçamentária	Mede a capacidade institucional de execução do orçamento disponibilizado durante o exercício	$\left(\frac{\text{Total de recursos orçamentários empenhados no período}}{\text{Total de recursos orçamentários liberados no período}} \right) \times 100$	%	Setor Financeiro	100%

Cancela	Altera	Distribuição	Data 02/10/2017
----------------	---------------	---------------------	---------------------------

* CONFERE COM O ORIGINAL



Ministério da Saúde

FIOCRUZ
Fundação Oswaldo Cruz

Número

1.423/2017-PR

Folha

41

De

51

Entrada em vigor

Portaria da Presidência

Nº	Nome do Indicador	Significado	Fórmula	Unidade de Medida	Fonte de dados	Meta 2017
4	Tempo Médio de Titulação (TMT) - stricto sensu	Reflete a capacidade de cumprimento dos prazos de referência da CAPES para a defesa de teses e dissertações.	Total de meses utilizados pelos egressos (por tipo de titulação) / Total de defesas (por tipo de titulação)	Meses	Coordenação de Pós-Graduação	Mestrado = 30 meses; Doutorado = 60 meses
5	Percentual de atendimento a demanda de cursos de curta duração	Mede a realização dos cursos de curta duração oferecidos no ano (capacitação e atualização)	(Total de cursos de curta duração realizados no ano / Total de cursos de curta duração oferecidos no ano) x100	%	Coordenação de Ensino	*70%

(*) Meta atualizada

Instituto Nacional de Infectologia Evandro Chagas (INI)

Nº	Nome do Indicador	Significado	Fórmula	Unidade de Medida	Fonte de dados	Meta 2017
1	Produtividade anual por doutor	Mede a produção dos doutores	Total de artigos publicados em revistas indexadas / Total de doutores da Unidade	Artigo por doutor	SAGE / COGEPE	1,5
2	Produtividade anual por pesquisador doutor	Mede a produção de pesquisadores doutores	Total de artigos publicados em revista indexada no período / Total de pesquisadores doutores no período	Artigo por pesquisador doutor	SAGE / COGEPE	3
3	Mediana do Fator de Impacto das Publicações	Mede qualitativamente a produção da unidade	Mediana do Fator de impacto <i>Journal Citation Reports</i> (JCR) das revistas onde os artigos indexados da Unidade foram publicados	Fator de impacto	JCR; Scielo; PubMed	2,3

Cancela

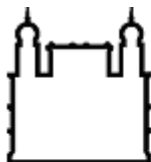
Altera

Distribuição

Data

02/10/2017

* CONFERE COM O ORIGINAL



Ministério da Saúde

FIOCRUZ
Fundação Oswaldo Cruz

Número

1.423/2017-PR

Folha

42

De

51

Entrada em vigor

Portaria da Presidência

Nº	Nome do Indicador	Significado	Fórmula	Unidade de Medida	Fonte de dados	Meta 2017
4	Índice de Qualificação do Corpo Docente (IQCD)	Refere-se à média ponderada da qualificação docente	$IQCD = ((5 \times D) + (3 \times M) + (2 \times E) + (G)) / (D + M + E + G)$ onde: D = nº de professores com doutorado; M = nº de professores com mestrado; E = nº de professores com especialização e G = nº de professores apenas graduados. Utiliza-se os seguintes pesos: Graduação (G) peso 1, Especialização (E) peso 2, Mestrado (M) peso 3 e Doutorado (D) peso 5	Índice	Secretarias Acadêmicas	5
5	Percentual de egressos nos cursos Stricto Sensu	Mede o percentual de egressos dos cursos Stricto Sensu dentro do tempo médio proposto pela CAPES	$(\text{Total de egressos dos cursos Stricto Sensu no período} / \text{Total de egressos dos cursos Stricto Sensu programado para o mesmo período}) \times 100$	%	Secretarias Acadêmicas	90%
6	Proporção de pacientes em protocolo de pesquisa	Mede o grau de adequação do ingresso de pacientes na unidade, tendo em vista sua missão de pesquisa clínica e atenção de referência em doenças infecciosas	$(\text{Total de pacientes atendidos no ano, inscritos em protocolo de pesquisa} / \text{Total de pacientes atendidos no ano}) \times 100$	%	SED	≥ 40%
7	Taxa de ocupação hospitalar	Mede a utilização eficiente dos recursos/ espaços físicos do hospital	$(\text{Total de pacientes-dia} / \text{Total de leitos-dia disponível no período}) \times 100$	%	Censo hospitalar	≥ 80%
8	Tempo médio de permanência	Representa o tempo médio em dias que os pacientes ficaram internados no hospital	$\text{Total paciente-dia de internação no período} / \text{Total de saídas no período}$	Dias	Censo hospitalar	≤ 17 dias

Cancela

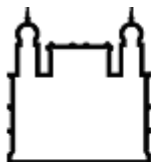
Altera

Distribuição

Data

02/10/2017

* CONFERE COM O ORIGINAL



Ministério da Saúde

FIOCRUZ
Fundação Oswaldo Cruz

Número

1.423/2017-PR

Folha

43

De

51

Entrada em vigor

Portaria da Presidência

Nº	Nome do Indicador	Significado	Fórmula	Unidade de Medida	Fonte de dados	Meta 2017
9	Taxa de mortalidade hospitalar em Doenças Infecciosas (DI)	Mede a qualidade da assistência prestada e a segurança do paciente, através da identificação do impacto na mortalidade hospitalar	$(\text{Total de óbitos no período por DI} / \text{Total de saídas (altas, óbitos, transferências e evasões) no mesmo período}) \times 100$	%	Censo hospitalar	≤ 11%

Instituto Oswaldo Cruz (IOC)

Nº	Nome do Indicador	Significado	Fórmula	Unidade de Medida	Fonte de dados	Meta 2017
1	Coleções biológicas com catálogo online	Mede a disponibilidade do acesso dos usuários às Coleções Biológicas	$(\text{Total de Coleções Biológicas com catálogo online} / \text{Total de Coleções Biológicas reconhecidas pela Fiocruz}) \times 100$	%	Portaria 526/2011 / Sítio da Fiocruz	100%
2	Produtividade Anual por Pesquisador Doutor do Quadro Regime Jurídico Único	Mede a produtividade dos pesquisadores doutores no que se refere a artigos em publicações indexadas	$\text{Total de artigos publicados em revistas indexadas} / \text{Total de pesquisadores doutores da unidade}$	Unidade - Artigos por pesquisador doutor	COGEPE, SISTEMA COLETA-IOC	2
3	Produção Científica	Mede a produção de artigos em publicações indexadas	$\text{Total de artigos publicados em revistas indexadas no período}$	Número	SISTEMA COLETA-IOC	548
4	Tempo Médio de Titulação - TMT (stricto sensu)	Reflete a capacidade de cumprimento dos prazos de referência da CAPES para a defesa de teses e dissertações por turma	$\text{Total do tempo utilizado pelos egressos no período} / \text{Total das defesas no período}$	Meses	Secretaria Acadêmica	Mestrado ≤ 26 meses Doutorado ≤ 52 meses

Cancela

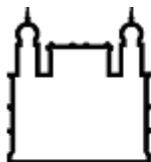
Altera

Distribuição

Data

02/10/2017

* CONFERE COM O ORIGINAL



Ministério da Saúde

FIOCRUZ
Fundação Oswaldo Cruz

Número

1.423/2017-PR

Folha

44

De

51

Entrada em vigor

Portaria da Presidência

Nº	Nome do Indicador	Significado	Fórmula	Unidade de Medida	Fonte de dados	Meta 2017
5	Percentual de publicações indexadas de docentes em coautoria com discentes	Mede o percentual de participação dos discentes em publicações indexadas dos docentes	$\frac{\text{(Total de publicações indexadas de docentes em coautoria com discentes / Total de publicações indexadas dos docentes)}}{100}$	%	Secretaria Acadêmica	20%
6	Percentual de bolsistas de produtividade CNPq em relação ao número total de pesquisadores doutores	Mede a capacidade da instituição de atrair fomentos para a pesquisa	$\frac{\text{(Total de pesquisadores doutores com bolsa produtividade / Total de pesquisadores doutores)}}{100}$	%	CNPq, COGEPE	30%
7	Diagnósticos laboratoriais de referência atendidos no prazo	Mede a capacidade de resposta dos laboratórios de referência (tempestividade) às demandas e necessidades do Sistema Nacional de Vigilância Epidemiológica, oferecendo informações técnicas em tempo oportuno para a tomada de decisão, visando a prevenção e o controle de doenças transmissíveis	$\frac{\text{(Total de diagnósticos laboratoriais realizados no prazo / Total de diagnósticos laboratoriais realizados)}}{100}$	%	Registros dos laboratórios	90%
8	Percentual de artigos publicados com fator de impacto $\geq 1,7$	Orienta sobre a importância da publicação de artigos em periódicos de maior impacto	$\frac{\text{(Total de artigos publicados em revistas com FI \geq 1,7 / Total de artigos indexados publicados no ano)}}{100}$	%	SISTEMA Coleta-IOC; ISI Knowledge	60%

Cancela

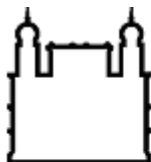
Altera

Distribuição

Data

02/10/2017

* CONFERE COM O ORIGINAL



Ministério da Saúde

FIOCRUZ
Fundação Oswaldo Cruz

Número	
1.423/2017-PR	
Folha	De
45	51
Entrada em vigor	

Portaria da Presidência

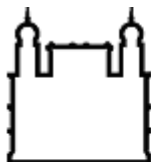
Nº	Nome do Indicador	Significado	Fórmula	Unidade de Medida	Fonte de dados	Meta 2017
9	Fator de impacto do periódico Memórias do IOC	Indica a qualidade e a visibilidade da revista Memórias do IOC junto à comunidade científica nacional e internacional	Fator de impacto - <i>Institute for Scientific Information (ISI)</i>	Fator de impacto	ISI Knowledge	≥ 1,7

Instituto René Rachou (IRR)

Nº	Nome do Indicador	Significado	Fórmula	Unidade de Medida	Fonte de dados	Meta 2017
1	Produtividade em pesquisa (média rolante quadriênio)	Mede a produtividade científica da instituição, relacionando o quantitativo de artigos científicos publicados em revistas indexadas e o quantitativo de servidores com função de pesquisa. Este indicador possibilita a comparabilidade da Fiocruz às outras instituições de ensino superior	(Total de artigos publicados em revistas indexadas nos últimos 4 anos) / (Total de servidores públicos da instituição em função de pesquisa, somados os últimos 4 anos)	Unidade - Artigo científico por servidor da unidade em função de pesquisa	Publicações: indexados; Nº de servidores: Serviço de Gestão do Trabalho	2,2
2	Percentual de publicações indexadas de docentes em coautoria com discentes	Mede o percentual de participação dos discentes em publicações indexadas dos docentes	(Total de publicações indexadas de docentes em coautoria com discentes / Total de publicações indexadas dos docentes) x 100	%	Registros da Secretaria de Pós-graduação	30%
3	Índice de execução orçamentária	Estabelece a relação entre os recursos liberados e os recursos empenhados no período	(Total de recursos orçamentários empenhados no período / Total de recursos orçamentários liberados no período) x 100	%	SIAFI	98%

Cancela	Altera	Distribuição	Data
			02/10/2017

* CONFERE COM O ORIGINAL



Ministério da Saúde

FIOCRUZ
Fundação Oswaldo Cruz

Número

1.423/2017-PR

Folha

46

De

51

Entrada em vigor

Portaria da Presidência

Nº	Nome do Indicador	Significado	Fórmula	Unidade de Medida	Fonte de dados	Meta 2017
4	Diagnósticos laboratoriais de referência atendidos no prazo	Mede a capacidade de resposta dos laboratórios de referência (tempestividade) às demandas e necessidades do Sistema Nacional de Vigilância Epidemiológica, oferecendo informações técnicas em tempo oportuno para a tomada de decisão, visando a prevenção e o controle de doenças transmissíveis	$(\text{Total de diagnósticos laboratoriais realizados no prazo} / \text{Total de diagnósticos laboratoriais realizados}) \times 100$	%	Registros dos Serviços de Referência do CPqRR	99%
5	Tempo Médio de Titulação (TMT) - stricto sensu	Reflete a capacidade de cumprimento dos prazos de referência da CAPES para a defesa de teses e dissertações. Indicador clássico utilizado pelo MEC que possibilita a comparação da instituição às outras instituições públicas de Ensino Superior	$\text{Total de meses utilizados pelos egressos (por tipo de titulação)} / \text{Total de defesas (por tipo de titulação)}$	Meses	Secretaria Acadêmica	Mestrado Acadêmico: ≤ 28 meses; Doutorado: ≤ 52 meses.

Ouvidoria Fiocruz

Nº	Nome do Indicador	Significado	Fórmula	Unidade de Medida	Fonte de dados	Meta 2017
1	Percentual de mensagens atendidas no prazo pactuado na Instrução Normativa nº 1 da Ouvidoria Geral da União / Controladoria Geral da União	Mede a capacidade de atender as mensagens no prazo estabelecido pela Instrução Normativa	$(\text{Total de mensagens que foram respondidas no prazo máximo de vinte dias} / \text{Total de mensagens respondidas}) \times 100$	%	Sistema Informatizado da Ouvidoria	$\geq 75\%$

Cancela

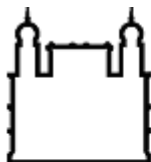
Altera

Distribuição

Data

02/10/2017

* CONFERE COM O ORIGINAL



Ministério da Saúde

FIOCRUZ
Fundação Oswaldo Cruz

Número 1.423/2017-PR	
Folha 47	De 51
Entrada em vigor	

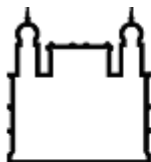
Portaria da Presidência

Nº	Nome do Indicador	Significado	Fórmula	Unidade de Medida	Fonte de dados	Meta 2017
2	Percentual de mensagens respondidas pela Ouvidoria	Mede a capacidade de resposta institucional às mensagens recebidas pela Ouvidoria	(Total de mensagens respondidas/ Total de mensagens recebidas) x100	%	Sistema Informatizado da Ouvidoria	≥ 95%
3	Grau de satisfação com a resposta da instituição	Mede a satisfação do cidadão com a resposta dada pela Unidade	(Total de pessoas que avaliaram a resposta da Unidade como esclarecedora na pesquisa de satisfação/ Total de pessoas que responderam essa pergunta na pesquisa) x100	%	Sistema Informatizado da Ouvidoria	≥70%
4	Grau de satisfação com o atendimento da Ouvidoria	Mede a satisfação do cidadão com o atendimento da Ouvidoria	(Total de avaliações classificadas como excelentes e boas na pesquisa de satisfação/Total de avaliações - Escala: excelente; Bom; Regular; Ruim) x100	%	Sistema Informatizado da Ouvidoria	*≥ 83%
5	Percentual de pedidos de informação ao Serviço de Informação ao Cidadão (SIC) respondidos no prazo estabelecido pela Lei de Acesso à Informação (LAI)	Mede a capacidade de atender aos pedidos de informação recebidos pela Fiocruz no prazo estabelecido pela Lei de Acesso à Informação (LAI)	(Total de pedidos SIC respondidos em até 20 dias/ Total de pedidos SIC respondidos) x100	%	Sistema Informatizado e-SIC da CGU/ Sistema Informatizado da Ouvidoria	≥ 70%

(*) Meta atualizada

Cancela	Altera	Distribuição	Data 02/10/2017
----------------	---------------	---------------------	---------------------------

* CONFERE COM O ORIGINAL



Ministério da Saúde

FIOCRUZ
Fundação Oswaldo Cruz

Número 1.423/2017-PR	
Folha 48	De 51
Entrada em vigor	

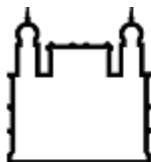
Portaria da Presidência

Presidência Fiocruz

Nº	Nome do Indicador	Significado	Fórmula	Unidade de Medida	Fonte de dados	Meta 2017
1	Elaboração de modelo de programa de formação por áreas	Mede o esforço da Fiocruz para preparar a documentação para visita do MEC para certificação do Lato Sensu	-Levantamento de requisitos (2017) = 20% -Chamada pública de iniciativas (2017) = 20% -Elaboração de plano de aplicação (2017) = 20% -Monitoramento da execução (2017/2018) = 20% -Avaliação dos resultados para a sociedade (2018) = 20%"	%	VPEIC	60%
2	Reestruturação do fomento à pesquisa	Mede o esforço da Fiocruz para reestruturar o fomento à pesquisa na Instituição	Pagamento de recursos em atraso (2017) = 20% Levantamento das entregas dos projetos anteriores (2017) = 20% Redefinição dos objetivos de novos programas de apoio à pesquisa (2017) = 20% Elaboração do plano de execução (2017-2018) = 20% Monitoramento da execução (2017-2018) = 20%	%	VPPCB	60%
3	Percentual de realização de Fóruns de interlocução entre as Unidades da Fiocruz, nas áreas de Ambiente, Atenção e Promoção da Saúde	Mede a capacidade de identificar as Unidades e realizar fóruns por cada área de atuação (Ambiente, Atenção e Promoção da Saúde) para a implementação dos programas	(Total de Fóruns de interlocução entre as Unidades da Fiocruz, nas áreas de Ambiente, Atenção e Promoção da Saúde realizados / Total de Fóruns de interlocução entre as Unidades da Fiocruz, nas áreas de Ambiente, Atenção e Promoção da Saúde programados) x 100	%	VPAAPS	80%

Cancela	Altera	Distribuição	Data 02/10/2017
----------------	---------------	---------------------	---------------------------

* CONFERE COM O ORIGINAL



Ministério da Saúde

FIOCRUZ
Fundação Oswaldo Cruz

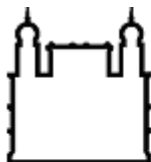
Número	
1.423/2017-PR	
Folha	De
49	51
Entrada em vigor	

Portaria da Presidência

4	Qualificação e fortalecimento das ações de Controle Interno	Mede a capacidade de realização das etapas programadas para a Qualificação e fortalecimento das ações de Controle Interno.	<p>Etapas programadas:</p> <p>1ª) Induzir a instituição da política de gestão de riscos a ser elaborada pelo Comitê de Governança, Gestão de Riscos e Controles Internos (CD Fiocruz).</p> <p>2ª) Propor e validar em CD Fiocruz a estrutura integrada de controle interno definindo as camadas de defesa de controle e integrando estruturas de controle existentes, como Ouvidoria e Audin, e novas estruturas como Corregedoria e Controladoria (Controle Prévio).</p> <p>3ª) Instituir o controle prévio (dar segurança a quem pratica o ato) e aprimorar o monitoramento (garantir a execução da ação) do desempenho da gestão integrando-se com a setorial contábil, atividades de correição e ações da Ouvidoria.</p> <p>4ª) Fortalecer a Auditoria Interna em seus trabalhos de auditoria (Controle concomitante e posterior) e nos procedimentos de monitoramento das recomendações pendentes dos órgãos de controle interno e externo e da própria Audin.</p> <p>5ª) Instituir a Corregedoria Seccional da Fiocruz para atuar na área de correição (apuração de possíveis irregularidades cometidas por servidores públicos e aplicação de penalidades) em consonância com a Comissão de Ética Fiocruz e a Comissão Permanente de Processo Disciplinar.</p>	%	VPDI	40%
---	---	--	---	---	------	-----

Cancela	Altera	Distribuição	Data
			02/10/2017

* CONFERE COM O ORIGINAL



Ministério da Saúde

FIOCRUZ
Fundação Oswaldo Cruz

Número

1.423/2017-PR

Folha

50

De

51

Entrada em vigor

Portaria da Presidência

5	Criação do Fundo Fiocruz de Inovação	Mede o esforço da Fiocruz para consolidar sua cadeia de inovação de forma integrada e articulada	- Definição de grupo de trabalho = 25% -Elaboração da proposta de criação do fundo = 25% -Publicação da Portaria que regulamenta o Fundo de Inovação = 25% -Aprovação pela Presidência da Fiocruz = 25%	%	VPPIS	≥90%
6	Índice de implementação do Plano Anual de Atividades de Auditoria Interna na Fiocruz - PAINT	Mede a capacidade de execução do planejamento anual	(Total de metas realizadas no ano/ Total de metas planejadas para o ano) x 100	%	AUDIN	≥95%

Fiocruz Rondônia

Nº	Nome do Indicador	Significado	Fórmula	Unidade de Medida	Fonte de dados	Meta 2017
1	Índice de execução orçamentária	Mede a capacidade institucional de execução do orçamento disponibilizado durante o exercício	(Despesa orçamentária empenhada / Receita disponibilizada e liberada) x100	%	SIAFI	90%
2	Percentual de pesquisadores doutores	Mede a qualificação do corpo funcional da unidade	(Total de pesquisadores doutores (servidores) / Total de pesquisadores (servidores)) x 100	%	RH da unidade	85%
3	Percentual de servidores com adicional de titulação	Mede a qualificação do corpo funcional da unidade	(Total de servidores com adicional de titulação / Total de servidores) x 100	%	RH da unidade	85%
4	Percentual de profissionais capacitados	Mede a qualificação do corpo funcional da unidade	(Total de trabalhadores que realizaram ao menos uma atividade de capacitação / Total de trabalhadores da Unidade) x 100	%	RH da unidade	70%

Cancela

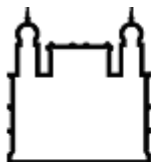
Altera

Distribuição

Data

02/10/2017

* CONFERE COM O ORIGINAL



Ministério da Saúde

FIOCRUZ
Fundação Oswaldo Cruz


Número 1.423/2017-PR	
Folha 51	De 51
Entrada em vigor	

Portaria da Presidência

Nº	Nome do Indicador	Significado	Fórmula	Unidade de Medida	Fonte de dados	Meta 2017
5	Percentual de satisfação com o atendimento prestado	Mede a satisfação dos usuários com o atendimento	$(\text{Total de respostas BOM e ÓTIMO no campo satisfação geral na pesquisa de opinião} / \text{Total de pesquisa de opinião preenchidas no período}) \times 100$	%	Secretaria acadêmica	70%
6	Tempo Médio de Titulação (TMT) - stricto sensu	Reflete a capacidade de cumprimento dos prazos de referência da CAPES para a defesa de teses e dissertações. Indicador clássico utilizado pelo MEC que possibilita a comparação da instituição às outras instituições públicas de ensino superior	$\text{Total de meses utilizados pelos egressos (por tipo de titulação)} / \text{Total de defesas (por tipo de titulação)}$	Mês	Secretaria Acadêmica	Mestrado Acadêmico ≤28 meses
7	Produtividade anual por doutor	Mede a produtividade dos profissionais Doutores no que se refere a artigos em publicações indexadas	$\text{Total de artigos publicados em revistas indexadas} / \text{Total de doutores da instituição}$	Unidade - Artigo por doutor	SAGE	1
8	Proporção de publicações em revistas indexadas	Mede a qualidade da produção	$(\text{Total de publicações em revistas indexadas} / \text{Total de publicações}) \times 100$	%	SAGE	70%

7.0 – VIGÊNCIA

A presente Portaria tem vigência a partir de 02 de outubro de 2017.


Nisia Trindade Lima NISIA TRINDADE LIMA
Presidente
Fundação Oswaldo Cruz
SIAPE: 0483842

Cancela	Altera	Distribuição	Data 02/10/2017
----------------	---------------	---------------------	---------------------------

* CONFERE COM O ORIGINAL